

# ГОДИШЕН ИЗВЕШТАЈ 2014

СКОПЈЕ, 2015

## Профил


Полн назив на Друштвото е: Акционерско друштво за осигурување и реосигурување МАКЕДОНИЈА, Скопје - Виена Иншуренс Груп

Скратен назив на Друштвото е: Осигурување МАКЕДОНИЈА а.д. Скопје - Виена Иншуренс Груп

Адреса: ул. "11. Октомври" број 25,1000 Скопје

Веб страна: [www.insumak.mk](http://www.insumak.mk)

Избраниот ревизор е: КПМГ Македонија ДОО



### Опис на дејноста

Дејноста на Друштвото е осигурување односно сите видови неживотни осигурувања и реосигурување. Широката палета на продукти опфаќа понуда за осигурување имот, осигурување на моторни возила, осигурување лица од незгода, осигурување од одговорност, патничко осигурување.

Нашата компанија е стабилна потпора на големите економски субјекти од индустријата како и на малите и средни деловни субјекти, опфаќајќи комплетна понуда за сите потреби на пазарот за осигурување.

Нашите полиси обезбедуваат одлична и сигурна осигурителна заштита преку индивидуални и семјени полиси за физички лица како и полиси за нивниот движен и недвижен имот.

### Податоци за големината на субјектот

Акционерското друштво за осигурување и реосигурување МАКЕДОНИЈА а.д. Скопје - Виена Иншуренс Груп спаѓа во големи деловни субјекти.

### Акционерски капитал:

Осигурување Македонија има издадено 717.462 обични акции (100%);

Од вкупно издадените акции, 94,25% или 676.208 акции се во сопственост на VIENNA INSURANCE GROUP AG WIENER VERSICHERUNG GRUPPE со квалификувано учество); Останатите 5.75% или 41.215 акции се во сопственост на други физички или правни лица; Номиналната вредност на една акција е 20,08 евра.



## Органи на управување

Согласно одредбите од Законот за трговските друштва и Законот за супервизија на осигурување, Акционерското друштво за осигурување и реосигурување МАКЕДОНИЈА Скопје - Виена Иншуренс Груп има воспоставено двостепен систем на управување.

### Надзорен одбор

Г-дин Петер Франц Маг. Иур. Хофингер, Претседател на Надзорен одбор

Г-дин Андреја Јосифовски, Член на Надзорен одбор

Г-дин Рајнхард Гојер, Член на Надзорен одбор

Г-дин Михаел Маг. Хак, Член на Надзорен одбор

Г-дин Румен Иванов Јанчев, Член на Надзорен одбор

### Управен одбор

Г-дин Бошко Андов, Претседател на Управен одбор

Г-дин Ристо Секуловски, Член на Управен одбор

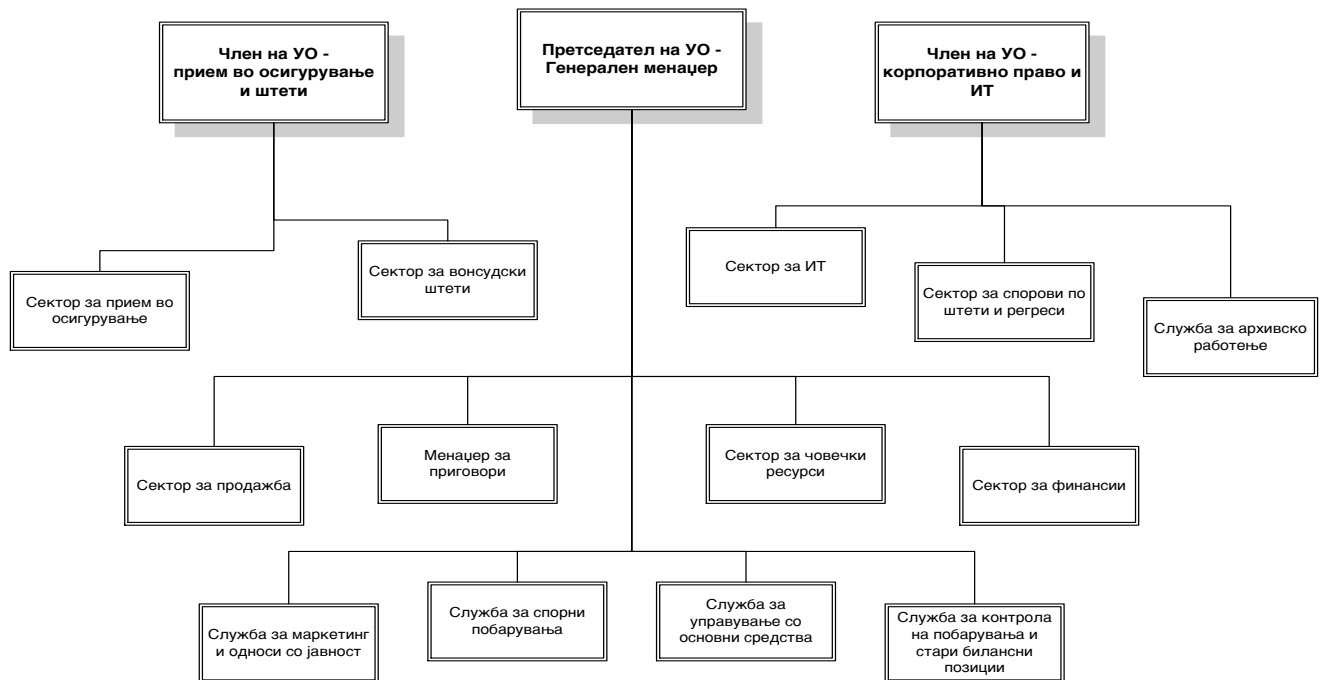
Г-ѓа Весна Ѓорчева, Член на Управен одбор

### Организација на Друштвото

Друштвото својата дејност ја врши преку следните организациони делови: Генерална дирекција и 14 експозитури, распоредени низ Р. Македонија.

Во рамките на овие организациони делови функционираат повеќе сектори и служби, кои ги обавуваат клучните и другите деловни функции на Друштвото.

**Акционерско друштво за осигурување и реосигурување  
МАКЕДОНИЈА - Виена Иншуренс Груп**



Како клучни функции во Друштвото се јавуваат следните:

- прием во осигурување - функција која ги опфаќа активностите околу: преземање ризици, реосигурување, процесирање на полисите за осигурување и сл.;
- продажба - оваа суштинска функција во нашето Друштво ги опфаќа активностите на застапување и посредување во осигурување. Друштвото ја обавува преку агенти за осигурување кои се во редовен работен однос, но и преку друштва за застапување во осигурување и осигурителни брокерски друштва;
- решавање и исплата на штети - со правилното, навремено и точно решавање на штетите настанати по продадените полиси, всушност го исполнуваме нашиот дел од обврската за која и постоиме. Овој сегмент на постпродажбата и впрочем ја зацврстува довербата на нашите осигуреници во нас;
- финансии и сметководство - законските обврски за водење на деловните книги, финансиските ивештаи, како и другите законски обврски за навремено известување се дел од обврските на оваа функција. Работењето со средствата кои ги покриваат техничките резерви, како и капиталот се исто така составен дел од обврските на овој сектор;
- ИТ функција е на многу високо развиено ниво во нашето Друштво. Тоа се потврдува со фактот дека имаме интерна ИТ апликација која ги покрива сите делови од нашето работење, ги покрива и делот на финансиите, човечките ресурси, електронската архива и друго. Нашето Друштво уште пред 10 години има воспоставен План за континуирано работење во чии рамки е и целосно имплементиран Планот за опоравување од катастрофи. Имаме и комплетно

опремена резервна локација во една од нашите згради надвор од Скопје на оддалеченост која во целост одговара на сите стандарди за имплементирање на вакви планови;

- правна заштита - бидејќи работиме со огромен број на комитенти, нормално е дека понекогаш имаме потреба од експерти за правна заштита. Оваа заштита ја обавуваме вонсудски - преку менаџирање на приговори, кредит контрола и упорно обидување за наплата на побарувањата, како и остварувањето на регресни побарувања по основ на штети. Кога сите можности за вонсудски договори се исцрпени, тогаш правната работа ја добиваме преку нашите искусни вработени правници кои не застапуваат на суд, но и преку надворешни адвокати;
- човечки ресурси - сите обврски кон вработените, нивните права по работните договори, но и нивната едукација и тренинг се обезбедуваат преку оваа функција;
- актуарство - носителите на оваа функција ја проверуваат точноста на пресметката на техничките и др. резерви на Друштвото, примената на соодветна методологија, со оптимален опфат и квалитет на обработените податоци;
- усогласување со закони - со спроведувањето на оваа функција обезбедено е редовно следење на усогласеноста на работењето во Друштвото во целина со сите важечки законски прописи и акти, како и проценка на влијанието на промените во законската регулатива врз работењето на Друштвото и утврдување на евентуални ризици;
- внатрешна ревизија - извештаите на Секторот за интерна ревизија во изминатите 13 години редовно потврдуваа дека Друштвото своето работење го усогласува со активните законски прописи и интерни акти, имплементираниот систем на контроли ја овозможува потребната заштита во процесите на работење и дека е воспоставен соодветен систем на известување;
- маркетингот, управувањето со основните средства, архивското работење и другите неспоменати функции го дообразуваат целосниот изглед на нашето Друштво и многу придонесуваат за неговото успешно рааботење;

Бројот на вработени во Друштвото на 31.12.2014 година во сите негови организациони делови беше 191, од кои 62 беа вклучени во функцијата продажба и 129 во останатите функции.

## Деловна политика

Основна долгорочна цел на Друштвото е остварување на нето добивка преку извршување на дејноста осигурување, како и преку пласирање или инвестирање на средства. Во функцијата на оваа цел се:

- Максимална присутност на пазарот на осигурување, парите и капиталот;
- Проширување на портфелот на осигурување и зголемување на квалитетот на портфелот;
- Зголемување на квалитетот на услугите во осигурувањето;
- Релативно смалување на трошоците на работење;
- Оптимално пласирање на ризикот во соосигурување и реосигурување заради зачувување на стабилноста на портфелот;
- Ефикасно прибирање, користење, пласирање, инвестирање и вложување на финансиските средства со оптимална сигурност на истите и адекватна евиденција;
- Одржување на пазарното учество над 10% во бруто полисирана премија и поголемо учество во вкупната пазарна нето полисирана премија;
- Остварување на оптимален вкупен приход по работник;
- Остварување на организацијата и технологијата на работењето.

## Стратешки правци на развој

- Постојано унапредување на ефикасноста и рационалноста во користењето на средствата за осигурување, унапредување на организацијата на работа, елиминирање на факторите кои го спречуваат порастот и развојот на осигурувањето во Друштвото, со доследно спроведување на одговорноста према секој орган - работник со доследно спроведување на одговорноста на извршување на донесените одлуки на управните и раководните органи на сите нивоа.
- Континуирано работење на утврдување и согледување на потребите за осигурување во услови на техничкиот и научниот развој и во услови на движење на стандардот на граѓаните.
- Развивање и унапредување на квалитетот на работите во осигурувањето на основа создадените материјални услови и можности, со техничко-технолошка опременост и со нови вложувања во средствата за работа, со кои битно ќе се влијае на подобрување на ефикасноста и продуктивноста во работата.
- Постојано развивање на стручноста, работните навики и креативните способности на работниците и на тој начин да се влијае на унапредување на квалитетот на работењето.

## Успешност во работењето

На основа изнесените цели и правци на развој, посебно се води грижа за остварување на следните критериуми во успешноста на работењето:

- Оптимален позитивен финансиски резултат во однос на вкупниот приход и посебно во однос на премијата за осигурување;

- Остварување урамнотеженост на меродавен технички резултат кој треба да овозможува позитивен финансиски резултат, односно добивка стимулативна за акционерите, како и остварување на оптимална квота на штети (однос на меродавните штети со меродавната премија);
- Ефикасност во обработка на штети, односно бројот на решените штети во однос со бројот на пријавени,
- Релативно смалување на трошоците на работење во однос на вкупниот приход;
- Зголемување на премијата по вработен во Акционерското друштво;
- Зголемување на остварената камата на основа расположивите средства за пласман и инвестирање;
- Зголемување на нивото на наплата на премијата.

### **Стабилна солвентност и ликвидност**

Друштвото е должно да води сметка во секој момент без никаков проблем да може да ги извршува своите материјални обврски, односно да има висок коефициент на ликвидност. Да има законски признати инвестирања на средства кои служат за покривање на техничките резерви. Да го надминува минималниот износ на гарантниот капитал и истиот да биде покриен со законски дозволените средства. Да води политика на осигурување, соосигурување и реосигурување, така што во секој момент резултатите од работењето да гарантираат сигурност, солвентност и ликвидност.

### **Мерки за управување со ризик**

Друштвото континуирано ги идентификува, проценува и ги мери ризиците на кои е изложена компанијата во текот на својата работа и управува со тие ризици на начин кој ќе обезбеди трајно одржување на степенот на изложеност кој нема да го загрози имотот и работењето на компанијата, односно ќе обезбеди заштита на интересите на акционерите, осигурениците, оштетените трети лица и други доверители на компанијата во согласност со законите и другите прописи, како и со интерните правилници и процедури.

Како дел од деловната политика, идентификувани се позначајни ризици и начинот на кој компанијата врши контрола и управување со истите.

За таа цел е изготвена посебна Програма за управување со ризици каде се идентификувани повеќе ризици и цели за нивна контрола. Истовремено во Програмата детално се изложени активности и постапки за контрола и управување со ризиците.

## Основни показатели на работењето во 2014-та година



*Бошко Андов  
Претседател на Управен одбор и Генерален манаџер*

Минатата 2014-та година беше прва цела година во која нашето Друштво работеше како член на Виена Иншуренс Груп. Можеме слободно да кажеме дека целосно се инкорпориравме во групата, лесно се приспособивме кон нејзината култура, но тоа и беше очекувано со оглед на фактот дека нашето Друштво припаѓа кон меѓународни корпорации веќе 14 години.

Од финансиска гледна точка Осигурување Македонија а.д. Скопје - Виена Иншуренс Груп, 2014-та година ја заврши со позитивен финансиски резултат односно добивка пред оданочување во износ од 98,3 милиони денари во неживотното осигурување и добивка од 0,4 милиони денари во животното осигурување или консолидирана добивка пред оданочување во износ од 98,7 милиони денари и по оданочување во износ од 88,014 милиони денари.

Клучните показатели на нашето финансиско работење останаа добри, како и претходната година.

Бруто полисираната премија во неживотното осигурување во 2014-та година бележи пораст во однос на минатата година и тоа од 25.4% односно повеќе од 176 милиони денари. Порастот се бележи кај осигурувањата од имоти, автоодговорност и несреќен случај - незгода, додека намалување на бруто полисираната премија во 2014-та година бележиме кај осигурувањата од транспорт на стоки.

Настанатите штети бележат пораст од 13.2% или во апсолутен износ 32 милиони денари. Порастот на појавените штети беше очекуван со оглед на порастот на премијата во изминатите 2 години, но е сепак под висината на порастот на премијата.

Трошоците за спроведување на осигурувањето во вкупен износ се зголемени за 22.9% или во вкупен износ од 68 милиони денари. Нормално е дека со зголемувањето на премијата ќе дојде и до зголемувањето на исплатената провизија за застапнички и посреднички работ и тоа во износ од 45 милиони денари. Не треба да заборавиме дека минатогодишните трошоци беа намалени и заради позитивното влијание од воведувањето на одложените трошоци за спроведување на осигурувањето во износ од 28 милиони денари.

Во осигурителниот портфел на Друштвото најголемо учество има имотното осигурување со 43,5%, следи осигурувањето од автоодговорност со 27.9%, па осигурувањето од незгода со 11.3% и каско со 9.9%. Сите останати видови на



осигурувања учествуваат со 7.5% во вкупниот портфел и поединечно секое од нив е под 5%.

Комбинираниот резултат на Друштвото во 2014-та година изнесува 95% (93% во 2013-та година и 106% во 2012-та година). Комбинираниот резултат е главниот показател на работењето од основната дејност на Друштвото.

Друштвото во текот на 2014-та година прими 467 приговори и сите беа по основ на оштетни побарувања. По сите, без исклучок, е постапено во законски пропишаниот рок. Радува фактот што во однос на 2013-та година бележиме пад на бројот на приговори од 19,5% што е извонреден резултат и показател за квалитетниот процес на решавање на штети во нашето Друштво.

Уште еден показател во таа насока е и бројот на новотворени пасивни судски спорови по оштетни побарувања во било која судска инстанца во кои сме ние како Друштво тужена страна. Тој број за 2014-та година е за 12% намален во однос на претходната година и сега изнесува само 91 нова судска тужба.

Од сето погоре искажано, јасно произлегува дека имаме воспоставено системски решенија од аспект на целосното управување со комплетниот процес на пријава, проценка, ликвидација и брза исплата на утврдените надоместоци по основ на оштетни побарувања, како и правилно менаџирање на евентуалните приговори.

Како што е познато постоечките животни полиси Осигурување Македонија, членка на ВИГ имаше обврска да ги опслужува до нивниот истек или поднесено барање за предвремен откуп од причина што овој вид на осигурување престанавме да го работиме во 2004-та година. Со оглед на фактот дека во рамките на Виена Иншуренс Груп во Македонија работи компанија која е регистрирана за животна осигурување - АД Винер Лајф Осигурување, членка на Виена Иншуренс Груп, надзорните одбори на двете компании го одобрија трансферот на останатиот портфел на живот кој ние го опслужувавме кон Винер Лајф. Овој портфел се сведе на нешто повеќе од 100-тина полиси на крајот на 2014-та година. Барањето за одобрение на трансферот, согласно Законот за Супервизија на Осигурувањето, беше доставено до Агенцијата за Супервизија на Осигурување во текот на месец ноември и беше одобрено во текот на месец јануари 2015-та година. Со тоа одобрение, сервисирањето на животното осигурување во нашето Друштво заврши со 31.12.2014-та година и осигурениците своите права по основ на постоечките полиси по животна осигурување издадени заклучно со 2004-та година од нашето Друштво, ќе ги остваруваат преку Винер Лајф.

Нето инвестицискиот приход од наемнини е повисок во однос на 2013-та година за 13.8% односно за 4 милиони денари.

Во 2014-та година остваривме и капитална добивка од продажба на недвижности во износ од 15 милиони денари. Во 2014-та година го продолживме и процесот на приватизација на земјиштето на кое имавме корисничко право.

Нето инвестицискиот приход по основ на државни хартии од вредност и банкарски депозити е зголемен за 8.3% иако каматните стапки во текот на годината се намалија за 0,5% индексни поени, или за околу 12,5% проценти, но заради зголемениот износ на вложувањата, сепак успеавме движењето на овој приход да го зголемиме во однос на 2014-та година.

Состојбата на пазарот од аспект на бројот на осигурителни компании во Македонија е непроменета односно на него работат 11 учесници во неживотното и 4 во животното осигурување.

Во моментот на подготвување и ревидирање на годишниот извештај, званичните податоци за движењето на основните показатели на осигурителниот пазар во Македонија не се објавени, но се очекува да има покачување на бруто полисираната премија по неживотно осигурување од околу 3,5 - 4%, но и доста големо

зголемување кај животното осигурување од преку 20% или вкупно зголемување на целиот пазар од околу 5 - 6%. Оваа година се очекува поголемиот број на осигурителни компании да искажат добивки по оданочување. Очекуваме комбинираниот резултат на ниво на пазар да биде околу 98-99%.

Според планот за 2015-та година очекуваме зголемување на бруто полисираната премија за 3% во однос на остварената во 2014-та година. Планираната добивка по оданочување се очекува биде малку повисока од овогодишната.

Основна цел во оперативната дејност на нашата компанија е секогаш иста, а тоа е да се задржат квалитетните осигуреници, но и да дојдеме до зголемување на нивниот број секако во оние видови на осигурување кои ни овозможуваат профитабилен резултат.

Секако дека очекуваме понатамошно расчистување на старите судски штети, што ќе не води до намалување на резервациите за настанати штети. Со оглед на влошената ликвидност на стопанството не очекуваме големи поместувања кај нивото на наплата на премија, но сепак предвидуваме и наплата на стара премија и стари судски предмети со што сепак уште повеќе ќе се подобри нашата ликвидност и покрај општата слика во оваа област. Во овој сегмент од работењето можеме да се пофалиме дека на подолг период наплатата се движи во висина од околу 98,5% од бруто полисираната што мислиме дека е извонреден резултат.

Каматните стапки на депозитите, како и на државните хартии од вредност се очекува да продолжат да паѓаат и во 2015-та година.

Во 2015-та година ќе продолжиме со отуѓување на недвижностите кои не служат за обавување на дејноста или пак се користат во многу мал дел за таа цел.

Бројот на вработени на крај на 2014-та се намали во однос на 2013-та за 3 и изнесуваше 191. До крајот на 2015-та година предвидувањата се дека тој број ќе биде околу 180. Во последниот квартал на 2014-та година започнавме процес на откажување на договорите за работа на 6 вработени заради економски причини и процесот ќе заврши во првиот квартал на 2015-та година.

Сакаме да ја искажеме нашата голема благодарност до менаџерскиот тим и сите останати колеги за нивното залагање и придонес во оставарувањето на стратешките цели на компанијата. Секако дека голема благодарност искажуваме и кон двете Друштва за застапување во осигурувањето и сите неивни вработени, како и нивните надворешни соработници. Без нив, како и без успешната соработка со брокерските друштва со кои имаме склучено договори за деловна соработка секако дека немаше да имаме успешна деловна година.

И покрај тешкото стопанско опкружување си пожелуваме и се надеваме на успешна работа во 2015-та година и ги повикуваме сите вработени и соработници со професионален пристап да ги постигнеме зацртаните цели.

## Корпоративно управување



**Ристо Секуловски**  
Член на Управен одбор  
Корпоративно управување и Информатичка технологија

Имајќи ги во предвид легислативната хиперпродукција, постојаното менување и дополнување на позитивните прописи, насоките делегирани од страна на акционерот со квалификувано учество, можеме да констатираме дека е потребно големо залагање за адекватно корпоративно управување, усогласување со закони и контрола на ризиците кои го опкружуваат Друштвото.

Од аспект на корпоративното управување и усогласување со закони, во 2014 година Управниот одбор на Друштвото беше соочен со низа предизвици, а посебно се истакнува постапката и решението на Агенцијата за супервизија на осигурување поврзани со трансфер на осигурително портфолио живот. Би истакнал дека во текот на 2014 година вработените во Друштвото, активно учествуваа во обезбедување законска усогласеност, заштита на капиталот на акционерите, остварување на правата на осигурениците, оштетните лица, како и на сите други заинтересирани страни.

Во текот на 2014 година Управниот одбор на Друштвото донесе низа одлуки преку кои се исполнуваат неговите надлежности и одговорности определени со Законот за трговските друштва и Законот за супервизија на осигурување. Се усвоија и спроведоа одлуки насочени кон профитабилно функционирање, заштита на ликвидноста и солвентноста, контрола на ризиците кои го опкружуваат Друштвото, правата и обврските кои произлегуваат од работен однос, заштита на личните податоци, правата на осигурениците, оштетените лица, клиентите и организациите со кои Друштвото има деловни и административно правни релации. Одлуките на Управниот одбор, од кои произлегуваат права и обврски кои позитивните прописи ги категоризираат важни, се објавувани согласно одредбите од Правилникот за котација на Македонската берза за хартии од вредност, преку што е обезбедено навремено и соодветно информирање на сите заинтересирани страни.

Осигурување МАКЕДОНИЈА а.д. Скопје - Виена Иншуренс Груп поседува информациски и информатички системи кои ги поставуваат стандардите во осигурителниот бизнис во Република Македонија, системи кои преставуваат силна поддршка и кои гарантираат ефикасност и ефективност на секојдневното работење. Следејќи ги модерните текови на функционирање, во текот на 2014 година продолживме со континуирано развивање и усовршување на предметните системи, како и нивно усогласување со барањата на акционерот со квалификувано учество.

Имајќи го во предвид седумдесет годишното наследство, обврзани сме во 2015 година да ги исполниме очекувањата на сите заинтересирани страни, да бидеме Друштво кое е репер за корпоративно управување и усогласување во закони, да бидеме лидери во креирање и спроведување на информациски системи и информатичка технологија, а се со цел обезбедување на дополнителна вредност.

Искрено се заблагодарувам на соработниците за безрезервната поддршка во текот на 2014 година.

## **Дистрибуција**

### **Дистрибуција - Продажни канали**

Продажната мрежа на Друштвото е организирана да обезбеди достапност на осигурителната понуда до клиентите преку разновидни дистрибутивни канали со цел да биде секогаш во чекор со потребите на пазарот. Нашата агентска мрежа за директна продажба, како и агенциите за застапување кои ексклузивно продаваат само наши продукти се најистурениот канал за достапност на понудата. Тоа е искусна и обучена мрежа на продавачи, но и канал којшто обезбедува прилив на нови застапници и ширење на опфатот на пазарот. Организациони функционира во тимови на Западен и Источен регион во Службата за агентска продажба.

Неагентската продажба ја покрива потреба на пазарот на клиентите кои бараат компаративни понуди преку осигурителните брокери, банки, туристички агенции и др.партнери.

Споредено со минатата година остварен е значителен пораст на полисирана премија од 33.1% во делот на Службата за агентска продажба, додека во делот на Службата за неагентска продажба зголемувањето е 5%, односно задржано на исто ниво.

### **Служба за агентска продажба - Западен и Источен регион**

Остварувањето на плановите за продажба, наплатата на премијата и зголемувањето на бројот на застапници за јакнење продажната мрежа беа главните цели во 2014 година.

Делот на директната продажба, агентите и агенциите за застапување изнесува 82% од полисираната премија во 2014 година;

Источниот регион оствари голем пораст на вкупно полисирана премија во однос на 2013 кога оствари 238 милиони денари, односно остварувањето во 2014 година изнесува 418 милиони денари полисирана премија. Тоа е пораст од 75%.

Освен во делот на имотни осигурувања каде имаме најголем пораст, посебно фокусирани бевме во зголемување на продажбата на АО и ЗК односно делот на моторни возила , каде имаме пораст од над 11 %.



*Зоран Алексовски  
Регионален менаџер за продажба-Западен регион*



*Марјан Оручовски  
Регионален менаџер за продажба-Источен регион*

Во бројки тоа би значело 14.314 полиси и премија 85 милиони денари во 2013 година додека, во 2014 изнесува 16.953 полиси и премија од 94.5 милиони денари. Во бројките се земени вкупно АО и ЗК полиси од законски задолжителните осигурувања.

Во деловната 2014 година Западниот регион се фокусираше на исполнување на планираните резултати од работењето согласно планот за работа и доближување на својата стратегија на работење до потенцијалните осигуреници .

Западниот регион ја заврши деловната 2014 година со бруто полисирана премија во износ од 240.232. милиони денари што претставува 95 % од планираниот бизнис за 2014 година .

Негативниот резултат е како последица на повеќе фактори кои влијааа на извршување на планот :

- лошата економска и финансиска состојба доведе до ограничување на осигурителниот пазар .
- општиот тренд на рестриктивната политика на кредитната активност на банките и лизинг компаниите .
- намалената куповна моќ на нашите клиенти .
- нелојалната конкуренција и борбата за осигурителниот пазар доведоа до драстично намалување на цените на осигурителните продукти .

Во структурата на портфелот и понатаму водечка класа на осигурување е задолжителното осигурување ( преку 32 % учество ) .

И понатаму основна стратешка цел на на агентската продажба е:

- остварување на поставените цели и задачи
- зголемување на бројот на клиенти во нашиот портфел

- јакнење на продажната мрежа и нејзино проширување
- наплата на премијата
- активно следење на пазарот и задоволување на потребите на нашите клиенти.

Во 2014 година повторно акцентот беше ставен на јакнење на продажната мрежа , нејзино дооформување , се потпишаа договори со поголем број на лиценцирани агенти што доведе до јакнење на истата. Се организираа поголем број на обуки за поквалитетно запознавање на агентите со продуктите кој се нудат на пазарот . Овој тренд на ширење на продажната мрежа ќе продолжи и во 2015 година .

Наплатата на премијата е на исто ниво како и минатата година .

И покрај тоа што на пазарот е присутна се поголема конкуренција успеавме да ги задржиме сите наши клучни клиенти и да потпишеме договори со нови .

Наш приоритет во идната година претставува :

- остварување на планот - зголемен за 7%
- раст на осигурителното портфолио
- ширење на продажната мрежа

И Западниот и Источниот регион ќе ги зголемат напорите за подобрување на позицијата на пазарот, за таа цел е потребно да се обезбедат :

- давање на квалитетна услуга на нашите клиенти
- развој , вложување во кадровска основа и инфраструктура
- развој на нови канали на дистрибуција и маркетинг

## Неагентска продажба



*Филип Мешков*  
*Менаџер за неагентска продажба*

Неагентската продажба во 2014 година опфати 18% од целокупниот портфел на компанијата, додека организациски ја покрива работата со:

- Осигурителни брокерски друштва;
- Банки;
- Туристички агенции;

Успешната соработка со брокерските друштва продолжи и во 2014 година. Соработката со брокерските друштва се одвиваше преку промоторот за работа со

брокери. Тој беше одговорен за давање на осигурителни понуди и изработка на полиси со најоптимално покритие за клиентите за сите осигурителни продукти од палетата на Осигурување Македонија.

Во првата половина од годината продажбата се одвиваше со приближно ист интензитет како и во 2013 година.

Во втората половина од годината продажбата се интензивираше. Тоа резултираше со пораст на продажбата преку осигурително брокерските друштва.

Вкупно фактурираната премија преку брокери за 2014 година достигна 137.000.000 МКД од кои 43.000.000 МКД беа полиси од автоодговорност и зелена карта.

Продажбата на полиси од автомобилска одговорност беше речиси идентична со онаа од 2013 година.

Во делот кој не го вклучува осигурувањето на автомобилска одговорност и зелена карта се забелжа зголемување од околу 2% или 45000 ЕУР (2.500.000 МКД) во однос на 2013 година.

Во текот на годината се склучија 2 договори со нови брокерски друштва со кои соработката треба да се интензивира во текот на 2015 година. Со тоа бројот на брокерски друштва со кои имаме договори за соработка порасна на 24.

Продажбата на хипотекарни домаќински и кредитни каско полиси се одвиваше преку промоторот за продажба преку банки. Нашата компанија има склучено договори за продажба на овие видови на осигурување преку 3 банки и тоа:

- Стопанска банка
- Прокредит банка и
- Охридска банка

Бројот на кредити за купување на станови и моторни возила се намали пред се заради економската криза како и заради зголемената конкуренција на осигурителни друштва кои продаваат свои полиси преку банките. Исто така поголемиот број на веќе започнати кредитни хипотекарни договори завршија со оглед на тоа дека истите се склучени пред 10, а некои и повеќе години. Со завршувањето на кредитот завршува и обврската за осигурување на хипотеката со која е обезбеден кредитот. Тоа резултираше со пад на продажбата на хипотекарни полиси преку банките за цели 15%. Премијата фактурирана преку банките во 2014 година изнесуваше 229.000 ЕУР (14.000.000 МКД).

Работењето со туристичките агенции и во 2014 година се одвиваше преку промоторот за патничко осигурување кој беше одговорен и за продажбата на патничко осигурување преку брокерските друштва. Во текот на годината се склучија неколку нови договори со туристички агенции и со две осигурително брокерски друштва. Со некои од нив соработката се интензивира и порасна на ниво на ексклузивитет. Тоа резултираше со пораст на продажбата на патничко осигурување 76.000 ЕУР (4.700.000 МКД) за 15% во однос на 2013 година.

## Прием во осигурување и штети



*Весна Ѓорчева,  
Член на УО - Прием во осигурување и штети*

И во 2014 година продолживме со практикување на контролиран систем за преземање на ризиците во осигурување, политика која ни овозможува години наназад остварување на позитивни технички резултати и профитабилно работење во пазарни услови кои се далеку од идеалните.

Пазарот на осигурување во Република Македонија е се уште неразвиен за одредени класи на осигурување, нестабилен во соодносот квалитет - цена, со голем удел на фронтинг осигурувањата во портфелот на повеќе осигурителни компании, и високо компетитивен како резултат на ограничениот капацитет и недоволно развиената свест кај населението за потребата од осигурителна заштита на нивното здравје и имот.

Имајќи го тоа во предвид, ние во насока на задржување на курсот на постојана иновативност и пазарно лидерство во развојот на нови продукти, минатата година пуштивме во продукција повеќе њеб продукти: за гранично осигурување, ЦМР и осигурување на патниците во јавен превоз. Вакви њеб решенија планираме да направиме и за осигурувањето на домаќинствата, каско осигурувањето и индивидуалната незгода со што ќе и обезбедиме на продажната мрежа полесен и посоефицициран пакет на производи. Во однос на измени и осовременување на постоечките продукти, најголемо внимание посветивме на условите за осигурување од одговорност и на условите за осигурување на стока во транспорт, заради потребата од нивно прилагодување на пазарните потреби.

Ја продолживме традицијата во осигурување на големите ризици кои ги сервисиравме многу успешно и во 2014, со особен акцент на клиентите лојални на нашата компанија со децении, но и на оние кои решија минатата година да ни ја укажат довербата. Големите индустриски капацитети, најголемото јавно претпријатие од областа на електростопанството, банките и еден од најголемите ланци на супермаркети во земјата беа заштитени преку висококвалитетна осигурителна услуга, примерена на нивната големина и значење за стопанството.

Раководени од потребата да обезбедиме реосигурување кое најмногу ќе одговара на структурата на нашето осигурително портфолио и ќе го осигура вишокот на ризик, во 2014 година имавме реосигурителна програма која се базираше на договорите за реосигурување на вишок на сума - Сурплус реосигурување за портфелот на имотни осигурувања со цел негова хомогенизација, и договори од типот вишок на штети со цел заштита на изложеноста во однос на ретенцијата од Сурплус договорот. За заштита на осигурувањата од автоодговорност, како и на осигурувањата од незгода и патничко осигурување, обезбедивме договори од типот вишок на штети.



Вакви договори беа обезбедени и за реосигурување на портфелите за осигурување на стока во транспорт и одговорност кон трети лица. Обезбедувањето на пропорционални договори (квотно реосигурување) за осигурувањата по автоодговорност, незгода и патничко осигурување беше индицирано со планираното зголемување на нашето учество на пазарот со овие класи на осигурување и истовремена заштита на нивниот резултат.

Како и секогаш и минатата година ја применивме истата филозофија за сервисирање на штетите. Беспрекорна услуга на клиентите за сите класи на осигурување, иновативност и транспарентност во процесот на обработка на штетите и решенија прилагодени на потребите на клиентите. Имаме тим со техничка спремност во однос на сите класи на осигурување и висок процент на професионални квалификации од областа на правото, медицината, инженерството и машинството. Со тоа и во 2014 година го задржавме водечкото место на пазарот кога е во прашање ефикасното и брзо сервисирање на штетите, без приговори до регулаторното тело од страна на клиентите. Управувањето со штетите и понатаму останува наш најголем квалитет.

### Прием во осигурување



*Јасминка Илиева*  
*Менаџер за прием во осигурување*

Во текот на 2014 година вработените во Секторот за прием во осигурување со своите активности остварија континуитет во практикувањето на стабилна политика во однос на водењето на бизнисот, останувајќи доследни на контролираното преземање на ризиците во осигурување, што придонесе за остварување на позитивни бруто технички резултати во речиси сите класи на осигурување.

Имено, и во 2014 година во осигурувањето од незгода (класа 1) ја задржавме лидерската позиција на пазарот, истовремено зачувувајќи го добриот резултат. Исто така, во оваа година покажавме значително зголемување во остварената премија во осигурување имот (класа 8 и класа 9) преку склучување на осигурување со еден од најголемите правни субјекти во државата, но и со умешноста во менаџирање на резултатите на портфелот што значеше задржување на бруто позитивен технички резултат и покрај неколкуте поголеми штети од пожарни ризици и ризици од кршење на машини. Анализите на остварените резултати по класите на осигурувања врзани со осигурувањето на моторните возила (класа 3 и класа 10) покажуваат задржување на бруто техничкиот резултат споредено со 2013 година, што е од големо значење, бидејќи овие две класи на осигурување заземаат најголем дел од пазарот и се предмет на најсилна конкуренција.

Во 2014 година, како резултат на пошироките овластувања за прием во осигурување на продажната мрежа, преземачите на ризик имаа повеќе време да се посветат на развојот на нови продукти и осовременување и оптимизирање на постоечките, снимање на поголемите ризици пред нивниот прием во осигурување и анализирање на резултатите на поделните портфолија. Успешноста во давањето целосна поддршка на продажбата и позитивните технички резултати се резултат токму на овие активности на службата за преземање на ризици.

Службата за поддршка на продажбата и во 2014 продолжи со комплетното и навремено администрирање со полисите и даде целосна поддршка на продажбата со соодветни системски решенија и процеси. Тоа го оствари преку повеќе од 70.000 процесирани предмети. Најголем број од тие предмети отпаѓаат на полисите за осигурување на моторни возила, но не помалку значителен ангажман беше вложен и во процесирањето на предмети од останатите класи на осигурување, особено од имотните осигурувања. Воедно, контролата на тарифирањето која е заедничка за целата продажна мрежа претставуваше мошне значаен дел од контролата на ризиците, и како таква допринесува за профитабилноста на целокупното осигурително портфолио на нашата компанија.

### Сектор за вонсудски штети



*Зоран Тороровски  
Менаџер за штети*

За важноста на осигурувањето клиентите стануваат свесни дури откако ќе настане штета. За да им олесниме и помогнеме при било каков немил настан што ја предизвикал штетата, ние секогаш се трудиме да го сведеме на минимум влијанието на штетата, процесот на решавање на истата да го изведеме брзо и ефикасно и да извршиме навремена исплата на секоја валидна штета.

Секторот за вонсудски штети има работна способност и капацитет да им излезе во пресрет на потребите на клиентите и брокерите, притоа остварувајќи ги следните резултати за 2014 година: над 6,000 нови обработени штети; над 300,000,000 денари исплатени за надомест на отштетни побарувања; 8 локации на проценители на штети низ Македонија со што обезбедува целосно територијално покривање и локална експертиза.

### Број на пријавени штети

Незгода	Каско	Имот	АО	Останато
1171	505	2009	1420	812

Споредбата со параметарот за пријавени штети од минатата година ни покажува зголемување на бројот на пријавени штети во оваа година за 13 %, и тоа најмногу кај пријавените штети од имоти за 30 % и незгода за 18 % при истовремено намалување кај пријавените штети каско за 47 %.

## Број на ликвидирани штети

Незгода	Каско	Имот	АО	Останато
1238	563	2066	1615	927

Истиот тренд се рефлектираше и кај бројот на ликвидирани штети, така да зголемувањето изнесува 10 % во однос на минатата година.

## Број на исплатени штети

Незгода	Каско	Имот	АО	Останато
1402	874	1735	1554	579

Бројот на исплатени штети во оваа година е исто така зголемен во однос на минатата година за 13 %. Најголемата штета исплатена во 2014 година е со износ од над 10 милиони денари и е настаната од ризикот грешка во материјалот.

## Годишен извештај од Секторот за спорови по штети и регреси



*Татјана Димов*  
*Менаџер за спорови по штети и регреси*

Секторот за спорови по штети и регреси е надлежен за водење на судски спорови за надомест на штета по сите видови на штети, спорови по основ на работен однос, спорови по однос на договори, спорови за остварување на побарувања од регресни должници и други спорови каде компанијата е тужена или се јавува како тужител.

Секторот за спорови по штети и регреси својат надлежност ја остварува преку полномошниците на кои законскиот застапник им делегира дел од своите овластувања со полномошно. Во Секторот работат 5 вработени и 13 надворешни соработници -адвокати. Тие ја застапуваат компанијата во судовите и другите правосудни институциите на целата територија на Р.Македонија. Секторот ги надгледува и координира и судските спорови кои се водат надвор од Р.Македонија, а кои непосредно ги водат кореспондентите на компанијата.

Полномошниците во судските постапки ги заштитуваат интересите на компанијата, водејќи сметка за економичноста на постапката односно да не ја изложуваат компанијата на непотребни трошоци, и да постапуваат во рокови утврдени со закон. Полномошниците во своето работење се однесуваат професионално и совесно кога застапуваат пред надлежните судови, имаат професионален и коректен однос спрема колегите од спротивните странки, како и спрема судовите и другите државни

институции во РМ. Полномошниците од Секторот за спорови по штети и регреси ја претставуваат компанијата пред надлежните институции и истите избегнуваат судир на интереси, неетички однесувања, и други работи кои можат да го загрозат угледот на компанијата. Основни начела на однесување на полномошниците се професионалноста, принципите на правилно и чесно работење, принципот на тимска работа, како и унапредување на квалитетот на работа.

Тековната 2014 година Секторот ја започна со 284 незавршени предмети по тужби каде компанијата е тужена. Во текот на 2014 година против друштвото поднесени се 154 тужби по основ на надомест за штета од кои:

- 136 се по основ на автомобилска одговорност (105 АО - наша одговорност од кои 32 од неосигурани возила и 31 по основ на странско возила зелена карата)
- 8 се по основ на имотно осигурување
- 10 се по основ на осигурување од последици на несреќен случај- незгода

Во текот на 2014 година против друштвото нема поднесено тужби по основ на работен однос. Секторот води 3 работни спора, кои се започнати во претходните години, а сè уште не се правосилно завршени.

Во текот на 2014 година против друштвото нема поднесено тужби по основ на договори. Секторот води 1 спор по основ на договор, кој е започнат во претходните години. Тековната 2014 година Секторот ја започна со 873 незавршени (ненаплатени) регресни предмети. Во текот на 2014 година Секторот поднесе 188 тужби против регресни должници.

## Човечки ресурси



*Весна Богдановска*  
*Менаџер за човечки ресурси*

Примената на Политиките за управување со човечките ресурси на Виена Иншуренс Груп, значеше воведување на многу новини за вработените на нашето Друштво.

Во рамките на ВИГ воспоставена е Програма за ротирање на вработените во други компании членки на ВИГ, со цел стекнување на нови знаења од областа на осигурителната дејност. Оваа година нашето Друштво имаше можност за прв пат да се пријави во Програмата за ротација на вработени 2014, организирана од страна на ВИГ Холдинг. На големо задоволство на сите во Секторот за финансии, пријавата за учество во Програмата за ротација на вработени - Финансии и Сметководство беше прифатена. Со тоа, на извршителот на работните задачи за подготовка на кварталните

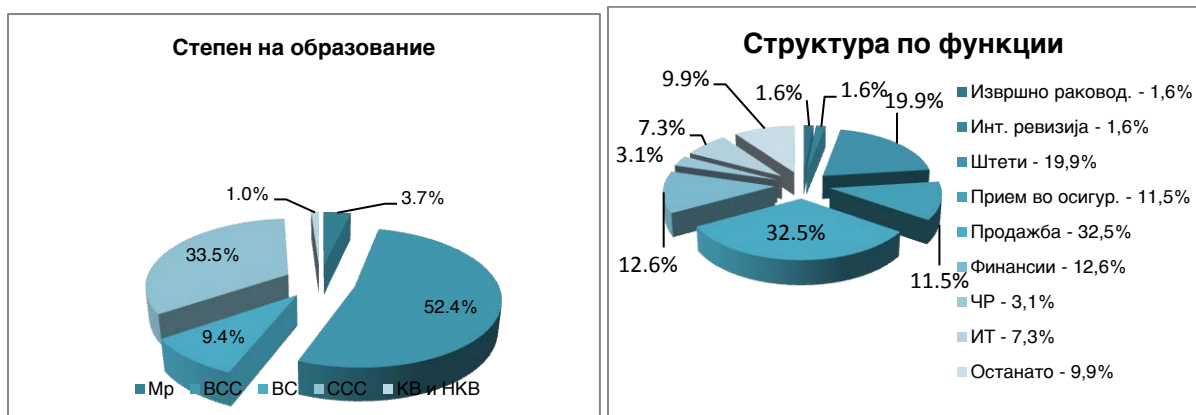
финансиски извештаи ѝ беше обезбедена обука во траење од 6 месеци од страна на Секторот за финансии и сметководство во ВИГ Холдинг.

Посебно задоволство пружи и учеството на 10 деца на вработени во нашето Друштво, на летниот Детски камп на ВИГ 2014 г. во Виена. Со право на присуство во Кампот се стекнаа младите уметници кои ги пратија најубавите цртежи на тема "Мојата татковина".

Значајно од аспект на Друштвото, беше привршувањето на Програмата за вработените во која тие требаше да предложат проекти за унапредување и подобрување на работењето и имиџот на Друштвото. На работилниците сите вработени со своите идеи учествуваа во креирањето на деветте предлог-проекти. Пред членовите на УО и менаџерскиот тим на Друштвото беа презентирани сите проекти, кои изобилуваа со одлични идеи за унапредување на продуктите, услугите кон клиентите, можностите за рекламирање и презентирање на Друштвото во јавноста и сл. Членовите на првите три групи чии проекти добија најмногу поени, беа наградени со патувања во странство, а предлозите од нивните проекти постепено се спроведуваат во пракса. За менаџментот на Друштвото беше големо задоволство да се видат ентузијазмот и ангажираноста на вработените во текот на подготовка на проектите, како и задоволството дека се организира ваква Програма.

Во текот на 2014 г. во Друштвото немаше позначајна флукуација на работници. Бројот на вработени се намали само поради природен одлив на работници, така што на 31.12.2014 година вкупниот број на вработени во Друштвото беше 191, од кои 62 вклучени во функцијата продажба и 129 во останатите функции на Друштвото.

Структурата на вработените, од аспект на степенот на образование и распореденост по функции во Друштвото, е следната:



## Финансиски резултат



*Маргарета Гошева  
Менаџер за финансии*

Осигурување и реосигурување МАКЕДОНИЈА ад -Виена Иншуренс Груп заклучно со 31.12.2014 год во своето работење делуваше во насока на остварување на своите приоритетни цели дефинирани во Финансискиот план и Деловната политика . Во периодот 01.01-31.12.2014 година бруто полисираната премија е зголемена во однос на 2013 година за 25%. Зголемувањето во најголем дел се должи на зголемување на имотните осигурувања.

Друштвото во извештајниот период во осигурување неживот оствари позитивен финансиски резултат во износ од 98.276.605 МКД односно зголемување од 5%. Во истиот период во 2013 год Друштвото оствари 93.227.778 МКД

Во осигурување живот во периодот 01.01-31.12.2014 Друштвото оствари позитивен финансов резултат во износ од 380.147 МКД. Најголемо влијание на добиениот резултат има намалениот обем на животното портфолио, на договорите за осигурување и штетите (подолу во текстот е наведено по позиции) Во 2013 година како резултат на комплетирање на процесот на исправка на вредност на ненаплатени побарувања за кој постои неизвесност за наплата оствари негативен финансиски резултат во износ од 3.040.705 МКД

Категориите на приходи и расходи признати до степенот на завршеност на денот на билансот во годината на известување детално се дадени подолу.

Приходот од заработена премија во осигурување неживот изнесува 617.094.951 МКД што е на исто ниво како во 2013 година. Вкупно полисираната премија во износ од 867.761.797 ден во однос на 2013 год е зголемена за 25%. Истата е корегирана со преносна премија од 2013 год како приходна ставка и со преносна премија за 2014 год. како расходна ставка. Дополнително бруто приходот од премија се намалува и за делот на премија предадена во реосигурување.

Заработената премија по осигурување, приходите од вложувања, приходите од други работи во осигурување го чинат вкупните приходи на Акционерското друштво во износ од 878.736.260 ден. Вкупните приходи за 2014 год споредено со 2013 год бележат зголемување од 15%.

Надоместоците за штетни настани, резервирањата на пријавени, а неликвидирани штети и за настанати а непријавени штети во износ од 271.011.264 МКД се најголеми расходни ставки кај неживотните осигурувања. Надоместоците за штети, трошоци за спроведување на осигурување во износ од 364.436.208 МКД трошоци од вложувања во износ од 46.428.335 МКД и останатите осигурително технички трошоци се сопствен дел на вкупните расходи од работењето во износ од 780.459.656 МКД

Како резултат на вака утврдените приходи и расходи Друштвото оствари позитивен финансиски резултат од 98.276.605 МКД

Пресметаниот данок на добивка за 2014 пресметан на остварената добивка за 2014 година зголемена за непризнатите трошоци и помалку признати приходи за 2014 год и намалена за даночните ослободувања изнесува 10.605.151 МКД. Пресметаниот данок ја намалува утврдената добивка на износ од 87.671.454 МКД

Осигурувањата живот продолжуваат со трендот на намалување на приходот од полисирана премија поради фактот што се врши само сервисирње на полисите склучени во предходни години. Во текот на 2014год полисираната премија е за 55% помала во однос на 2013 год. Полисираната премија во вкупен износ 2.119.153 МКД . зголемена за приходите од вложувања и останатите приходи го сочинува вкупните приходи во износ од 4.107.126 МКД

Бруто исплатени штети, промените во математичката резерва во износ од 18.209.895 МКД и трошоците за спроведување на осигурување ги сочинуваат вкупните расходи од работење.

Друштвото во осигувањето живот по надоместување на вкупните расходи во износ од 3,726,979 МКД со вкупните приходи за 2014 год има остварено добивка во износ од 380.147 МКД.

Од Агенцијата за супервизија на осигурување добиено е решение за пренос на осигурителното портфолио во осигурување на живот на Акционерското друштво ВИНЕР ЛАЈФ-Виена Иншуренс Груп.

Согласно договорот за пренос пренесувачот на осигурителното портфолио ги ужива сите права и ги остварува сите обврски од договорот кој е предмет на пренос заклучно со 31.12.2014 година .

## Интерна ревизија



*Татјана Ансарова-Јовановска  
Менаџер за интерна ревизија*

Интерната ревизија на Друштвото, согласно годишниот план за работа, во текот на 2014 година изврши 7 ревизии, со што се опфатија сите клучни функции во работењето на Друштвото.

Резултатите од извршените ревизии вклучуваа 6 наоди, од кои 4 наоди беа рангирани како наоди со низок ризик, а само 2 наода беа рангирани како наоди со среден ризик.

Ревизорските мислења за ревидираните функции на Друштвото беа „Одлично“ и само во еден случај „Задоволувачко“ што значи дека функционирањето на имплементираните интерни контроли во работата на ревидираните функции на Друштвото беше оценето како ефективно во сите материјални аспекти.

Договорените и доспеани активности со менаџментот за елиминирање на утврдените наоди беа завршени на предвидениот начин и во предвидените рокови.

Во 2013 година работата на Друштвото беше предмет на теренска ревизија на Агенцијата за супревизија на осигурувањето. Договорените активности за имплементирање на препораките од извршената ревизија на Агенцијата за супревизија на осигурување, а кои доспеваа во текот на 2014 година беа исто таа предмет на ревизија. Интернатите ревизија уврди дека истите беа завршени во целост и во предвидените рокови.

## Информатичка технологија



*Кевсер Лаличич*  
*ИТ Менаџер*

Секторот за Информатичка Технологија во Осигурување Македонија а.д - Виена Иншуренс Груп е димензиониран според потребите на деловните процеси во компанијата, со цел навремено и комплетно процесирање на сите информации и документи релевантни за работењето на компанијата.

ИТ секторот се состои од тим од 13 специјалисти со највисока техничка наобразба, со одлично познавање на осигурителниот бизнис, кои се во тек со најновите современи технологии.

Основна функција на секторот за Информатичка технологија во Осигурување Македонија а.д - Виена Иншуренс Груп е подршка на бизнисот за ефикасно и успешно работење преку:

- овозможување и учество во реализација на планот и стратегијата на компанијата,
- спроведување на корпоративните и компаниски процеси и процедури.

Секторот за Информатичка технологија функцијата ја остварува работејќи во повеќе правци:

- Достапност на ИТ сервисите од 99,81% за 2014 година
- Развој и одржување на апликативен софтвер,
- Развој и одржување на базата на податоци, системски софтвер, хардвер, маил и мрежи,
- Примена на ИТ политика за безбедност според стандардите на ВИГ групацијата,
- Управување на ИТ преку следење на ИТ проекти и ресурси и функционирањето на УОСИТ (Управувачки Одбор на Сектор за Информатичка Технологија),



- Усогласеност на ИТ работењето со локалната законска регулатива,
- Развој, одржување на апликативен софтвер, хостирање и техничка поддршка за QBE Украина,
- Заштеда во остварените ИТ трошоците од 20% во однос на остварените трошоци од 2012 година или остварување на ИТ планот на трошоци за 2014 со 89%.

Поважни проекти на кои ИТ работеше во текот на 2014 се:

- Миграција на Актив Директори,
- Енкрипција на лаптопи,
- Имплементација на два фактора на автентикација,
- Изработка и имплементација на повеќе WEB апликации - гранично, ЦМР, незгода патници во јавен превоз.....,
- Апликација за архивско работење,
- Нова апликација за покривање на работењето на правен сектор,
- Основни средства, доработка со цел усогласување со ВИГ
- Изработка на повеќе веб апликации за продукти.

## **КЛАСИ И УСЛОВИ НА ОСИГУРУВАЊА**

Во согласност со Член 5 од Закон за супервизија на осигурување, во Друштвото се вршат следниве класи на осигурување:

- 1) Осигурување од последици на несреќен случај ( незгода)
- 3) Осигурување на моторни возила (каска);
- 4) Осигурување на шински возила (каска);
- 5) Осигурување на воздухоплови (каска);
- 6) Осигурување на пловни објекти (каска);
- 7) Осигурување на стока во превоз (карго);
- 8) Осигурување на имот од пожар и природни непогоди;
- 9) Други осигурувања на имот ;
- 10) Осигурување од одговорност од употреба на моторни возила;
- 11) Осигурување од одговорност од употреба на воздухоплови;
- 12) Осигурување од одговорност од употреба на пловни објекти;
- 13) Општо осигурување од одговорност;
- 14) Осигурување на кредити;
- 15) Осигурување на гаранции;
- 16) Осигурување од финансиски загуби;
- 17) Осигурување на правна заштита;
- 18) Осигурување на туристичка помош;


**Акционерско друштво за осигурување и реосигурување  
Македонија - Скопје Виена Иншуренс Груп**

**Финансиски извештаи**

**со Извештај на независниот ревизор**

**Годишен извештај за работењето**

**за годината што завршува на 31 декември 2014**



Извештај на  
независниот  
ревизор



КПМГ Македонија ДОО Скопје  
Соравија Центар, Скопје, 7-ми кат  
Ул. "Филип Втори Македонски" бр.3  
1000 Скопје  
Република Македонија

Телефон +389 (2) 3135 220  
Факс +389 (2) 3111 811  
Е-пошта kpmg@kpmg.com.mk  
Портал www.kpmg.com.mk

## Извештај на независниот ревизор до акционерите на Осигурување МАКЕДОНИЈА а.д Скопје - Виена Иншуренс Груп

### Извештај за финансиските извештаи

Извршивме ревизија на придружните финансиски извештаи на Осигурување МАКЕДОНИЈА а.д Скопје - Виена Иншуренс Груп ("Друштвото") кои се состојат од биланс на состојба на 31 декември 2014 година, извештаите за билансот на успех, промените во капиталот и паричниот тек за годината тогаш завршена, и белешките кои се состојат од преглед на значајните сметководствени политики и други објаснувачки информации.

#### *Одговорност на раководството за финансиските извештаи*

Раководството на Друштвото е одговорно за изготвување и реална презентација на овие финансиски извештаи во согласност со регулативата на Агенцијата за супервизија на осигурување, како и за таква интерна контрола за која раководството смета дека е неопходна за да се овозможи изготвување на финансиски извештаи кои се ослободени од материјално значајни грешки, било да се резултат на измама или ненамерно направени грешки.

#### *Одговорност на ревизорот*

Наша одговорност е да искажеме мнение за овие финансиски извештаи врз основа на нашата ревизија. Ние ја извршивме нашата ревизија во согласност со Меѓународните стандарди за ревизија. Овие стандарди изискуваат да се придржуваме на релевантните етички стандарди и да ја планираме и да ја извршиме ревизијата со цел да се здобиеме со разумна увереност дека финансиските извештаи не содржат материјално значајни грешки.

Ревизијата вклучува спроведување на процедури за добивање на ревизорски докази за износите и образложенијата во финансиските извештаи. Избраните процедури зависат од нашите проценки, вклучувајќи ги и оценките на ризиците за значајни грешки во финансиските извештаи како резултат на измама или ненамерно направени грешки. Во проценувањето на овие ризици, ги разгледавме соодветните интерни контроли воспоставени во Друштвото за изготвување и реално прикажување на финансиските извештаи со цел да дизајнираме ревизорски процедури соодветни на околностите, но не и за да изразиме мнение за ефикасноста на интерните контроли воспоставени во Друштвото. Ревизијата, исто така вклучува осврт на користените сметководствени принципи и значајните проценки направени од раководството, како и оценка на адекватноста на прикажувањето на информациите во финансиските извештаи.

Ние сме убедени дека ревизорските докази кои ги добивме се достаточни и соодветни за да обезбедат основа за нашето мнение.

#### *Мнение*

Според наше мнение, финансиските извештаи реално и објективно ја прикажуваат финансиската состојба на Друштвото на 31 декември 2014 година, како и неговата финансиска успешност и неговиот паричен тек за годината тогаш завршена, во согласност со регулативата на Агенцијата за супервизија на осигурување.

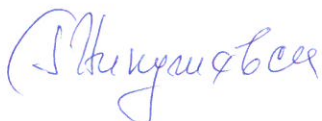
**Извештај за други правни и регулаторни барања**

*Годишен извештај за работата на Друштвото изготвен согласно барањата на член 384 од Законот за трговски друштва*

Согласно изискувањата на член 34 (д) од Законот за ревизија, ние известуваме дека историските финансиски информации обелоденети во годишниот извештај на Друштвото, изготвен од раководството согласно барањата на член 384 од Законот за трговски друштва, се конзистентни во сите материјални аспекти, со годишната сметка на Друштвото и со финансиските информации обелоденети во ревидираните финансиски извештаи на Друштвото, на и за годината која завршува на 31 декември 2014 година. Раководството е одговорно за изготвување на годишната сметка на Друштвото која што беше одобрена од Надзорниот одбор на Друштвото на 12 март 2015 и за изготвување на годишниот извештај на активностите на Друштвото, кој што беше одобрен од Надзорниот одбор на Друштвото на 12 март 2015 година.

Скопје, 31 март 2015 година

ОВЛАСТЕН РЕВИЗОР НА РМ  
Гордана Никушевска



КПМГ Македонија ДОО  
Управител  
Гордана Никушевска



A vertical blue gradient bar on the right side of the page, transitioning from a darker blue at the top to a lighter blue at the bottom.

Финансиски  
извештаи

## Содржина

	Страна
Извештај на независниот ревизор	1
<b>Финансиски извештаи</b>	
Извештај за сеопфатна добивка (Биланс на успех) – неживотно осигурување	3
Извештај за сеопфатна добивка (Биланс на успех) - животно осигурување	6
Извештај за финансиска состојба ( Биланс на состојба) – неживотно осигурување	9
Извештај за финансиска состојба ( Биланс на состојба) – животно осигурување	13
Извештај за промените во капиталот – неживотно осигурување	17
Извештај за промените во капиталот – животно осигурување	19
Извештај за паричен тек – неживотно осигурување	23
Извештај за паричен тек- животно осигурување	25
Белешки кон финансиските извештаи	27
<b>Годишен извештај за работењето</b>	
<b>Неревидирани годишни сметки</b>	

**Акционерско друштво за осигурување и реосигурување Македонија-Скопје  
Виена Иншуренс Груп**

**Финансиски извештаи за годината што завршува на 31 декември 2014**

*(сите износи се искажани во илјади денари, доколку поинаку не е назначено)*

**Извештај за сеопфатна добивка (Биланс на успех)- Неживотно осигурување**

Белешка	Износ во илјади денари	
	Тековна деловна година 2014	Претходна деловна година 2013
<b>Опис на позиција</b>		
<b>A. ПРИХОДИ ОД РАБОТЕЊЕТО</b>	<b>878.736</b>	<b>760.767</b>
<b>I. ЗАРАБОТЕНА ПРЕМИЈА (НЕТО ПРИХОДИ ОД ПРЕМИЈА)</b>	<b>6</b>	<b>6</b>
1. Бруто полисирана премија за осигурување	867.762	691.738
2. Бруто полисирана премија за соосигурување	-	-
3. Бруто полисирана премија за реосигурување/ретроцесија	-	3.421
4. Бруто полисирана премија предадена во соосигурување	-	-
5. Бруто полисирана премија предадена во реосигурување/ ретроцесија	(252.519)	(66.265)
6. Промена во бруто резервата за преносна премија	1.734	(8.289)
7. Промена во бруто резервата за преносна премија - дел за соосигурување		
8. Промена во бруто резервата за преносна премија - дел за реосигурување	118	(7)
	<b>87.840</b>	<b>82.222</b>
<b>II. ПРИХОДИ ОД ВЛОЖУВАЊА</b>		
1. Приходи од подружници, придружени друштва и заеднички контролирани ентитети	-	-
2. Приходи од вложувања во земјиште и градежни објекти	<b>52.006</b>	<b>33.831</b>
2.1 Приходи од наемнини	36.736	32.295
2.2 Приходи од зголемување на вредноста на земјиште и градежни објекти	-	-
2.3 Приходи од продажба на земјиште и градежни објекти	15.270	1.536
3. Приходи од камати	<b>29.944</b>	<b>27.662</b>
4. Позитивни курсни разлики	<b>5.380</b>	<b>19.269</b>
5. Вредносно усогласување (нереализирани добивки, сведување на објективна вредност)		
6. Реализирани добивки од продажба на финансиски имот - капитална добивка	<b>412</b>	<b>462</b>
6.1 Финансиски вложувања расположливи за продажба	412	462
6.2 Финансиски вложувања за тргување (по објективна вредност)		
6.3 Останати финансиски вложувања		
7. Останати приходи од вложувања	<b>98</b>	<b>998</b>
	<b>94.110</b>	<b>-</b>
<b>III. ПРИХОДИ ПО ОСНОВ ПРОВИЗИИ ОД РЕОСИГУРУВАЊЕ</b>		
<b>IV . ОСТАНАТИ ОСИГУРИТЕЛНО ТЕХНИЧКИ ПРИХОДИ, НАМАЛЕНИ ЗА РЕОСИГУРУВАЊЕ</b>	<b>7</b>	<b>7</b>
	<b>63.894</b>	<b>43.371</b>
<b>V. ОСТАНАТИ ПРИХОДИ</b>	<b>8</b>	<b>8</b>
	<b>15.797</b>	<b>14.576</b>



**Акционерско друштво за осигурување и реосигурување Македонија-Скопје  
Виена Иншуренс Груп**

**Финансиски извештаи за годината што завршува на 31 декември 2014**

*(сите износи се искажани во илјади денари, доколку поинаку не е назначено)*

**Извештај за сеопфатна добивка (Биланс на успех) - Неживотно осигурување (продолжува)**

Опис на позиција	Број на белешка	Износ во илјади денари	
		Тековна деловна година 2014	Претходна деловна година 2013
<b>Б. РАСХОДИ ОД РАБОТЕЊЕТО</b>			
<b>I. НАСТАНАТИ ШТЕТИ (НЕТО ТРОШОЦИ ЗА ШТЕТИ)</b>			
1. Бруто исплатени штети	9	780.460	667.538
2. Намалување за приходот од бруто реализирани регресни побарувања		271.011	239.455
3. Бруто исплатени штети – дел за соосигурување		308.641	273.097
4. Бруто исплатени штети – дел за реосигурување/ретроцесија		(5.447)	(8.951)
5. Промени во бруто резервите за штети		(53.101)	(1.617)
6. Промени во бруто резервите за штети – дел за соосигурување		121.437	(22.444)
7. Промени во бруто резервите за штети – дел за реосигурување		(100.519)	(630)
<b>II. ПРОМЕНИ ВО ОСТАНАТИТЕ ТЕХНИЧКИ РЕЗЕРВИ, НЕТО ОД РЕОСИГУРУВАЊЕ</b>			
1. Промени во математичката резерва, нето од реосигурување		-	-
1.1 Промени во бруто математичката резерва		-	-
1.2 Промени во бруто математичката резерва - дел за соосигурување/реосигурување		-	-
2. Промени во еквализационата резерва, нето од реосигурување		-	-
2.1. Промени во бруто еквализационата резерва		-	-
2.2 Промени во бруто еквализационата резерва - дел за соосигурување/реосигурување		-	-
3. Промени во останатите технички резерви, нето од реосигурување		-	-
3.1 Промени во останатите бруто технички резерви		-	-
3.2 Промени во останатите бруто технички резерви – дел за соосигурување и реосигурување		-	-
<b>III. ПРОМЕНИ ВО БРУТО МАТЕМАТИЧКАТА РЕЗЕРВА ЗА ОСИГУРУВАЊЕ НА ЖИВОТ КАДЕ ИНВЕСТИЦИОНИОТ РИЗИК Е НА ТОВАР НА ОСИГУРЕНИКОТ, НЕТО ОД РЕОСИГУРУВАЊЕ</b>			
1. Промени во бруто математичката резерва за осигурување на живот каде инвестициониот ризик е на товар на осигуреникот		-	-
2. Промени во бруто математичката резерва за осигурување на живот каде инвестициониот ризик е на товар на осигуреникот – дел за соосигурување и реосигурување		-	-
<b>IV. ТРОШОЦИ ЗА БОНУСИ И ПОПУСТИ, НЕТО ОД РЕОСИГУРУВАЊЕ</b>			
1. Трошоци за бонуси (кои зависат од резултатот)		20.153	18.327
2. Трошоци за попусти (кои не зависат од резултатот)		2.612	2.113
<b>V. НЕТО ТРОШОЦИ ЗА СПРОВЕДУВАЊЕ НА ОСИГУРУВАЊЕТО</b>			
1. Трошоци за стекнување	10	17.542	16.214
1.1 Провизија		364.436	296.536
1.2 Бруто плата за вработените во внатрешна продажна мрежа		156.917	113.711
1.3 Останати трошоци за стекнување		96.204	69.852
1.4 Промена во одложените трошоци за стекнување (+/-)		59.186	60.994
2. Административни трошоци		8.091	11.530
2.1 Амортизација на материјални средства кои служат за вршење на дејноста		(6.564)	(28.665)
2.2 Трошоци за вработените		207.519	182.825
2.2.1 Плати и надоместоци		17.818	12.966
2.2.2 Трошоци за даноци на плати и надоместоци на плати		105.274	90.487
2.2.3 Придонеси од задолжително социјално осигурување		66.819	59.834
2.2.4 Трошоци за дополнително пензиско осигурување		6.401	5.654
2.2.5 Останати трошоци за вработени		24.289	22.570
2.3 Трошоци за услуги на физички лица кои не вршат дејност (договори за работа, авторски договори и други правни односи) заедно со сите давачки		-	-
2.4 Останати административни трошоци		7.765	2.428
2.4.1 Трошоци за услуги		6.437	-
2.4.2 Материјални трошоци		77.990	79.372
2.4.3 Трошоци за резервирање и останати трошоци од работењето		40.165	38.296
		24.909	26.140
		12.916	14.936

**Акционерско друштво за осигурување и реосигурување Македонија-Скопје  
Виена Иншуренс Груп**

**Финансиски извештаи за годината што завршува на 31 декември 2014**

*(сите износи се искажани во илјади денари, доколку поинаку не е назначено)*

**Извештај за сеопфатна добивка (Биланс на успех) - Неживотно осигурување (продолжува)**

Опис на позиција	Број на белешка	Износ во илјади денари	
		Тековна деловна година 2014	Претходна деловна година 2013
<b>VI. ТРОШОЦИ ОД ВЛОЖУВАЊА</b>		<b>46.428</b>	<b>51.212</b>
1. Амортизација и вредносно усогласување на материјални средства кои не служат за вршење на дејноста		22.877	24.221
2. Трошоци за камати		-	-
3. Негативни курсни разлики		20.110	14.511
4. Вредносно усогласување (нереализирани загуби, сведување на објективна вредност)			3.372
5. Реализирани загуби од продажба на финансиски имот - капитална загуба		2.636	691
5.1 Финансиски вложувања расположливи за продажба		2.636	691
5.2 Финансиски вложувања за тргување (по објективна вредност)		-	-
5.3 Останати финансиски вложувања		-	-
6. Останати трошоци од вложувања		805	8.417
<b>VII. ОСТАНАТИ ОСИГУРИТЕЛНО ТЕХНИЧКИ ТРОШОЦИ, НАМАЛЕНИ ЗА РЕОСИГУРУВАЊЕ</b>	<b>11</b>	<b>27.701</b>	<b>25.747</b>
1. Трошоци за превентива		-	-
2. Останати осигурително технички трошоци, намалени за реосигурување		27.701	25.747
<b>VIII. ВРЕДНОСНО УСОГЛАСУВАЊЕ НА ПОБАРУВАЊАТА ПО ОСНОВ НА ПРЕМИЈА</b>		<b>32.421</b>	<b>7.084</b>
<b>IX. ОСТАНАТИ РАСХОДИ, ВКЛУЧУВАЈЌИ И ВРЕДНОСНИ УСОГЛАСУВАЊА</b>	<b>12</b>	<b>18.309</b>	<b>29.177</b>
<b>X. ДОБИВКА ЗА ДЕЛОВНАТА ГОДИНА ПРЕД ОДАНОЧУВАЊЕ</b>		<b>98.277</b>	<b>93.228</b>
<b>XI. ЗАГУБА ЗА ДЕЛОВНАТА ГОДИНА ПРЕД ОДАНОЧУВАЊЕ</b>			
<b>XII. ДАНОК НА ДОБИВКА ОДНОСНО ЗАГУБА</b>	<b>13</b>	<b>10.605</b>	<b>2.443</b>
<b>XIII. ОДЛОЖЕН ДАНОК</b>		-	-
<b>XIV. ДОБИВКА ЗА ДЕЛОВНАТА ГОДИНА ПО ОДАНОЧУВАЊЕ</b>		<b>87.672</b>	<b>90.785</b>
<b>XV. ЗАГУБА ЗА ДЕЛОВНАТА ГОДИНА ПО ОДАНОЧУВАЊЕ</b>			

**Акционерско друштво за осигурување и реосигурување Македонија-Скопје  
Виена Иншуренс Груп**

**Финансиски извештаи за годината што завршува на 31 декември 2014**

*(сите износи се искажани во илјади денари, доколку поинаку не е назначено)*

**Извештај за сеопфатна добивка (Биланс на успех)- Животно осигурување**

Опис на позиција	Број на белешка	Износ во илјади денари	
		Тековна деловна година 2014	Претходна деловна година 2013
<b>A. ПРИХОДИ ОД РАБОТЕЊЕТО</b>		<b>4.107</b>	<b>7.744</b>
<b>I. ЗАРАБОТЕНА ПРЕМИЈА (НЕТО ПРИХОДИ ОД ПРЕМИЈА</b>		<b>2.119</b>	<b>4.819</b>
1. Бруто полисирана премија за осигурување		2.118	4.808
2. Бруто полисирана премија за соосигурување		-	-
3. Бруто полисирана премија за реосигурување/ретроцесија		-	-
4. Бруто полисирана премија предадена во соосигурување		-	-
5. Бруто полисирана премија предадена во реосигурување/ретроцесија		-	-
6. Промена во бруто резервата за преносна премија		1	11
7. Промена во бруто резервата за преносна премија - дел за соосигурување		-	-
8. Промена во бруто резервата за преносна премија - дел за реосигурување		-	-
<b>II. ПРИХОДИ ОД ВЛОЖУВАЊА</b>		<b>1.812</b>	<b>2.925</b>
<b>1. Приходи од подружници, придружени друштва и заеднички контролирани ентитети</b>		-	-
<b>2. Приходи од вложувања во земјиште и градежни објекти</b>		-	-
2.1 Приходи од наемнини		-	-
2.2 Приходи од зголемување на вредноста на земјиште и градежни објекти		-	-
2.3 Приходи од продажба на земјиште и градежни објекти		-	-
3. Приходи од камати		1.670	2.827
<b>4. Позитивни курсни разлики</b>		<b>131</b>	-
<b>5. Вредносно усогласување (нереализирани добивки, сведување на објективна вредност)</b>		-	-
<b>6. Реализирани добивки од продажба на финансиски имот - капитална добивка</b>		-	-
6.1 Финансиски вложувања расположливи за продажба		-	-
6.2 Финансиски вложувања за тргување (по објективна вредност)		-	-
6.3 Останати финансиски вложувања		-	-
7. Останати приходи од вложувања		11	98
<b>III. ОСТАНАТИ ОСИГУРИТЕЛНО ТЕХНИЧКИ ПРИХОДИ, НАМАЛЕНИ ЗА РЕОСИГУРУВАЊЕ</b>		<b>175</b>	-
<b>IV. ОСТАНАТИ ПРИХОДИ</b>		-	-

**Акционерско друштво за осигурување и реосигурување Македонија-Скопје  
Виена Иншуренс Груп**

**Финансиски извештаи за годината што завршува на 31 декември 2014**

*(сите износи се искажани во илјади денари, доколку поинаку не е назначено)*

**Извештај за сеопфатна добивка (Биланс на успех)- Животно осигурување (продолжува)**

Опис на позиција	Број на белешка	Износ во илјади денари	
		Тековна деловна година 2014	Претходна деловна година 2013
<b>Б. РАСХОДИ ОД РАБОТЕЊЕТО</b>		<b>3.727</b>	<b>10.785</b>
<b>I. НАСТАНАТИ ШТЕТИ (НЕТО ТРОШОЦИ ЗА ШТЕТИ)</b>		<b>21.281</b>	<b>29.589</b>
1. Бруто исплатени штети		22.096	28.986
2. Намалување за приходот од бруто реализирани регресни побарувања		-	-
3. Бруто исплатени штети – дел за соосигурување		-	-
4. Бруто исплатени штети – дел за реосигурување/ретроцесија		-	-
5. Промени во бруто резервите за штети		(814)	603
6. Промени во бруто резервите за штети – дел за соосигурување		-	-
7. Промени во бруто резервите за штети – дел за реосигурување		-	-
<b>II. ПРОМЕНИ ВО ОСТАНАТИТЕ ТЕХНИЧКИ РЕЗЕРВИ, НЕТО ОД РЕОСИГУРУВАЊЕ</b>		<b>(18.210)</b>	<b>(24.475)</b>
<b>1. Промени во математичката резерва, нето од реосигурување</b>		<b>(18.210)</b>	<b>(24.475)</b>
1.1 Промени во бруто математичката резерва		(18.210)	(24.475)
1.2 Промени во бруто математичката резерва - дел за соосигурување/реосигурување		-	-
<b>2. Промени во еквализационата резерва, нето од реосигурување</b>		-	-
2.1 Промени во бруто еквализационата резерва		-	-
2.2 Промени во бруто еквализационата резерва - дел за соосигурување/реосигурување		-	-
<b>3. Промени во останатите технички резерви, нето од реосигурување</b>		-	-
3.1 Промени во останатите бруто технички резерви		-	-
3.2 Промени во останатите бруто технички резерви – дел за соосигурување и реосигурување		-	-
<b>III. ПРОМЕНИ ВО БРУТО МАТЕМАТИЧКАТА РЕЗЕРВА ЗА ОСИГУРУВАЊЕ НА ЖИВОТ КАДЕ ИНВЕСТИЦИОНИОТ РИЗИК Е НА ТОВАР НА ОСИГУРЕНИКОТ, НЕТО ОД РЕОСИГУРУВАЊЕ</b>		-	-
1. Промени во бруто математичката резерва за осигурување на живот каде инвестициониот ризик е на товар на осигуреникот		-	-
2. Промени во бруто математичката резерва за осигурување на живот каде инвестициониот ризик е на товар на осигуреникот – дел за соосигурување и реосигурување		-	-
<b>IV. ТРОШОЦИ ЗА БОНУСИ И ПОПУСТИ, НЕТО ОД РЕОСИГУРУВАЊЕ</b>		-	-
1. Трошоци за бонуси (кои зависат од резултатот)		-	-
2. Трошоци за попусти (кои не зависат од резултатот)		-	-
<b>V. НЕТО ТРОШОЦИ ЗА СПРОВЕДУВАЊЕ НА ОСИГУРУВАЊЕТО</b>	<b>27</b>	<b>475</b>	<b>1.049</b>
<b>1. Трошоци за стекнување</b>		-	-
1.1 Провизија		-	-
1.2 Бруто плата за вработените во внатрешна продажна мрежа		-	-
1.3 Останати трошоци за стекнување		-	-
1.4 Промена во одложените трошоци за стекнување (+/-)		-	-
<b>2. Административни трошоци</b>		<b>475</b>	<b>1.049</b>
2.1 Амортизација на материјални средства кои служат за вршење на дејноста		-	-
2.2 Трошоци за вработените		-	-
2.2.1 Плати и надоместоци		-	-
2.2.2 Трошоци за даноци на плати и надоместоци на плати		-	-
2.2.3 Придонеси од задолжително социјално осигурување		-	-
2.2.4 Трошоци за дополнително пензиско осигурување		-	-
2.2.5 Останати трошоци за вработени		-	-
2.3 Трошоци за услуги на физички лица кои не вршат дејност (договори за работа, авторски договори и други правни односи) заедно со сите давачки		-	-
2.4 Останати административни трошоци		475	1.049
2.4.1 Трошоци за услуги		40	-
2.4.2 Материјални трошоци		-	-
2.4.3 Трошоци за резервирање и останати		435	-

**Акционерско друштво за осигурување и реосигурување Македонија-Скопје  
Виена Иншуренс Груп**

**Финансиски извештаи за годината што завршува на 31 декември 2014**

*(сите износи се искажани во илјади денари, доколку поинаку не е назначено)*

**Извештај за сеопфатна добивка (Биланс на успех) - Животно осигурување (продолжува)**

Опис на позиција	Број на белешка	Износ во илјади денари	
		Тековна деловна година 2014	Претходна деловна година 2013
<b>VI. ТРОШОЦИ ОД ВЛОЖУВАЊА</b>		<b>142</b>	<b>56</b>
1. Амортизација и вредносно усогласување на материјални средства кои не служат за вршење на дејноста		-	-
2. Трошоци за камати		-	-
3. Негативни курсни разлики		141	56
4. Вредносно усогласување (нереализирани загуби, сведување на објективна вредност)		-	-
5. Реализирани загуби од продажба на финансиски имот - капитална загуба		-	-
5.1 Финансиски вложувања расположливи за продажба		-	-
5.2 Финансиски вложувања за тргување (по објективна вредност)		-	-
5.3 Останати финансиски вложувања		-	-
6. Останати трошоци од вложувања		-	-
<b>VII. ОСТАНАТИ ОСИГУРИТЕЛНО ТЕХНИЧКИ ТРОШОЦИ, НАМАЛЕНИ ЗА РЕОСИГУРУВАЊЕ</b>		-	-
1. Трошоци за превентива		-	-
2. Останати осигурително технички трошоци, намалени за реосигурување		-	-
<b>VIII. ВРЕДНОСНО УСОГЛАСУВАЊЕ НА ПОБАРУВАЊАТА ПО ОСНОВ НА ПРЕМИЈА</b>		-	-
<b>IX. ОСТАНАТИ РАСХОДИ, ВКЛУЧУВАЈЌИ И ВРЕДНОСНИ УСОГЛАСУВАЊА</b>		<b>39</b>	<b>4.566</b>
<b>X. ДОБИВКА ЗА ДЕЛОВНАТА ГОДИНА ПРЕД ОДАНОЧУВАЊЕ</b>		<b>380</b>	-
<b>XI. ЗАГУБА ЗА ДЕЛОВНАТА ГОДИНА ПРЕД ОДАНОЧУВАЊЕ</b>		-	<b>3.041</b>
<b>XII. ДАНОК НА ДОБИВКА ОДНОСНО ЗАГУБА</b>		<b>38</b>	<b>456</b>
<b>XIII. ОДЛОЖЕН ДАНОК</b>		-	-
<b>XIV. ДОБИВКА ЗА ДЕЛОВНАТА ГОДИНА ПО ОДАНОЧУВАЊЕ</b>		<b>342</b>	-
<b>XV. ЗАГУБА ЗА ДЕЛОВНАТА ГОДИНА ПО ОДАНОЧУВАЊЕ</b>		-	<b>3.497</b>

**Акционерско друштво за осигурување и реосигурување Македонија-Скопје  
Виена Иншуренс Груп**

**Финансиски извештаи за годината што завршува на 31 декември 2014**

*(сите износи се искажани во илјади денари, доколку поинаку не е назначено)*

**Извештај за финансиска состојба (Биланс на состојба) - Неживотно осигурување**

Опис на позицијата	Белешка	Износ во илјади денари	
		Тековна деловна година 2014	Претходна деловна година 2013
<b>АКТИВА</b>			
<b>A. НЕМАТЕРИЈАЛНИ СРЕДСТВА</b>	<b>14</b>	<b>2.031</b>	<b>2.537</b>
1. Гудвил		-	-
2. Останати нематеријални средства		2.031	2.537
<b>B. ВЛОЖУВАЊА</b>		<b>1.761.835</b>	<b>1.675.582</b>
<b>I. ЗЕМЈИШТЕ, ГРАДЕЖНИ ОБЈЕКТИ И ОСТАНАТИ МАТЕРИЈАЛНИ СРЕДСТВА</b>		<b>831.724</b>	<b>884.820</b>
<b>1. Земјиште и градежни објекти кои служат за вршење на дејноста</b>		<b>244.539</b>	<b>256.428</b>
1.1 Земјиште		6.207	6.348
1.2 Градежни објекти	16	238.332	250.080
<b>2. Земјиште, градежни објекти и останати средства кои не служат за вршење на дејноста</b>		<b>587.185</b>	<b>628.392</b>
2.1 Земјиште		-	-
2.2 Градежни објекти		587.185	628.392
2.3 Останати материјални средства		-	-
<b>II. ФИНАНСИСКИ ВЛОЖУВАЊА ВО ДРУШТВА ВО ГРУПА - ПОДРУЖНИЦИ, ПРИДРУЖЕНИ ДРУШТВА И ЗАЕДНИЧКИ КОНТРОЛИРАНИ ЕНТИТЕТИ</b>		<b>12.264</b>	<b>12.147</b>
1. Акции, удели и останати сопственички инструменти од вредност во друштва во група - подружници		-	-
2. Должнички хартии од вредност кои ги издале друштва во група - подружници и заеми на друштва во група - подружници		-	-
3. Акции, удели и останати сопственички инструменти во придружени друштва		-	-
4. Должнички хартии од вредност кои ги издале придружени друштва и заеми на придружени друштва		-	-
5. Останати финансиски вложувања во друштва во група - подружници		-	-
6. Останати финансиски вложувања во придружени друштва		-	-
7. Вложувања во заеднички контролирани ентитети		12.264	12.147
<b>III. ОСТАНАТИ ФИНАНСИСКИ ВЛОЖУВАЊА</b>	<b>17</b>	<b>917.848</b>	<b>778.615</b>
<b>1. Финансиски вложувања кои се чуваат до достасување</b>		<b>35.700</b>	<b>176.826</b>
1.1 Должнички хартии од вредност со рок на достасување до една година		35.700	176.826
1.2 Должнички хартии од вредност со рок на достасување над една година		-	-
<b>2. Финансиски вложувања расположливи за продажба</b>		<b>171.947</b>	<b>33.589</b>
2.1 Должнички хартии од вредност со рок на достасување до една година		-	-
2.2 Должнички хартии од вредност со рок на достасување над една година		150.046	14.986
2.3 Акции, удели и останати сопственички инструменти		21.901	18.603
2.4 Акции и удели во инвестициски фондови		-	-
<b>3. Финансиски вложувања за тргување</b>		<b>-</b>	<b>-</b>
3.1 Должнички хартии од вредност со рок на достасување до една година		-	-
3.2 Должнички хартии од вредност со рок на достасување над една година		-	-
3.3 Акции, удели и останати сопственички инструменти		-	-
3.4 Акции и удели во инвестициски фондови		-	-
<b>4. Депозити, заеми и останати пласмани</b>		<b>710.200</b>	<b>568.200</b>
4.1 Дадени депозити		710.200	568.200
4.2 Заеми обезбедени со хипотека		-	-
4.3 останати заеми		-	-
4.4 Останати пласмани		-	-
<b>5. Деривативни финансиски инструменти</b>		<b>-</b>	<b>-</b>

**Акционерско друштво за осигурување и реосигурување Македонија-Скопје  
Виена Иншуренс Груп**

**Финансиски извештаи за годината што завршува на 31 декември 2014**

*(сите износи се искажани во илјади денари, доколку поинаку не е назначено)*

**Извештај за финансиска состојба (Биланс на состојба) - Неживотно осигурување (продолжува)**

Опис на позицијата	Белешка	Износ во илјади денари	
		Тековна деловна година 2014	Претходна деловна година 2013
<b>IV. ДЕПОЗИТИ НА ДРУШТВА ЗА РЕОСИГУРУВАЊЕ КАЈ ЦЕДЕНТИ, ПО ОСНОВ НА ДОГОВОРИ ЗА РЕОСИГУРУВАЊЕ</b>		-	-
<b>V. ДЕЛ ЗА СООСИГУРУВАЊЕ И РЕОСИГУРУВАЊЕ ВО БРУТО ТЕХНИЧКИТЕ РЕЗЕРВИ</b>		<b>110.013</b>	<b>10.258</b>
1. Дел за соосигурување и реосигурување во бруто резервата за преносна премија		8.585	9.349
2. Дел за соосигурување и реосигурување во бруто математичката резерва		-	-
3. Дел за соосигурување и реосигурување во бруто резервите за штети		101.428	909
4. Дел за соосигурување и реосигурување во бруто резервите за бонуси и попусти		-	-
5. Дел за соосигурување и реосигурување во бруто еквализационата резерва		-	-
6. Дел за соосигурување и реосигурување во бруто останатите технички резерви		-	-
7. Дел за соосигурување и реосигурување во бруто техничките резерви за осигурување на живот каде ризикот од вложувањето е на товар на осигуреникот		-	-
<b>Г. ФИНАНСИСКИ ВЛОЖУВАЊА КАЈ КОИ ОСИГУРЕНИКОТ ГО ПРЕВЗЕМА ИНВЕСТИЦИСКИОТ РИЗИК (ДОГОВОРИ ЗА ОСИГУРУВАЊЕ)</b>		-	-
<b>Д. ОДЛОЖЕНИ И ТЕКОВНИ ДАНОЧНИ СРЕДСТВА</b>		-	<b>9.793</b>
1. Одложени даночни средства		-	-
2. Тековни даночни средства		-	9.793
<b>Ѓ. ПОБАРУВАЊА</b>		<b>310.591</b>	<b>261.657</b>
<b>I. ПОБАРУВАЊА ОД НЕПОСРЕДНИ РАБОТИ НА ОСИГУРУВАЊЕ</b>		<b>266.150</b>	<b>195.822</b>
1. Побарувања од осигуреници		264.650	195.822
2. Побарувања од посредници		-	-
3. Останати побарувања од непосредни работи на осигурување		1.500	-
<b>II. ПОБАРУВАЊА ОД РАБОТИ НА СООСИГУРУВАЊЕ И РЕОСИГУРУВАЊЕ</b>		-	<b>3.031</b>
1. Побарувања по основ на премија за соосигурување и реосигурување		-	2.281
2. Побарувања по основ на учество во надомест на штети од соосигурување и реосигурување		-	750
3. Останати побарувања од работи на соосигурување и реосигурување		-	-
<b>III. ОСТАНАТИ ПОБАРУВАЊА</b>		<b>44.441</b>	<b>62.804</b>
1. Останати побарувања од непосредни работи на осигурување	19	22.228	48.114
2. Побарувања по основ на финансиски вложувања	20	20.526	13.514
3. Останати побарувања	21	1.687	1.176
<b>IV. ПОБАРУВАЊА ПО ОСНОВ НА ЗАПИШАН А НЕУПЛАТЕН КАПИТАЛ</b>		-	-
<b>E. ОСТАНАТИ СРЕДСТВА</b>		<b>108.836</b>	<b>87.515</b>
<b>I. МАТЕРИЈАЛНИ СРЕДСТВА КОИ СЛУЖАТ ЗА ВРШЕЊЕ НА ДЕЈНОСТА (ОСВЕН ЗЕМЈИШТЕ И ГРАДЕЖНИ ОБЈЕКТИ)</b>		<b>21.216</b>	<b>17.627</b>
1. Опрема	16	19.551	16.029
2. Останати материјални средства	16	1.665	1.598
<b>II. ПАРИЧНИ СРЕДСТВА И ОСТАНАТИ ПАРИЧНИ ЕКВИВАЛЕНТИ (073+074+075+076)</b>		<b>86.832</b>	<b>69.485</b>
1. Парични средства во банка		86.815	69.462
2. Парични средства во благајна		17	23
3. Издвоени парични средства за покривање на математичката резерва		-	-
4. Останати парични средства и парични еквиваленти		-	-
<b>III. ЗАЛИХИ И СИТЕН ИНВЕНТАР</b>		<b>787</b>	<b>403</b>

**Акционерско друштво за осигурување и реосигурување Македонија-Скопје  
Виена Иншуренс Груп**

**Финансиски извештаи за годината што завршува на 31 декември 2014**

*(сите износи се искажани во илјади денари, доколку поинаку не е назначено)*

**Извештај за финансиска состојба (Биланс на состојба) - Неживотно осигурување (продолжува)**

Опис на позицијата	Белешка	Износ во илјади денари	
		Тековна деловна година 2014	Претходна деловна година 2013
<b>Ж. АКТИВНИ ВРЕМЕНСКИ РАЗГРАНИЧУВАЊА</b>		<b>71.447</b>	<b>61.380</b>
1. Претходно пресметани приходи по основ на камати и наемнини		-	-
2. Одложени трошоци на стекнување		35.229	28.665
3. Останати пресметани приходи и одложени трошоци		36.218	32.715
<b>З. НЕТЕКОВНИ СРЕДСТВА КОИ СЕ ЧУВААТ ЗА ПРОДАЖБА И ПРЕКИНАТО РАБОТЕЊЕ</b>		<b>-</b>	<b>-</b>
<b>С. ВКУПНА АКТИВА (А+Б+В+Г+Д+Ѓ+Е+Ж+З)</b>		<b>2.364.753</b>	<b>2.108.722</b>
<b>И. ВОН-БИЛАНСНА ЕВИДЕНЦИЈА - АКТИВА</b>		<b>23.624</b>	<b>22.675</b>
<b>ПАСИВА</b>		<b>-</b>	<b>-</b>
<b>А. КАПИТАЛ И РЕЗЕРВИ</b>	<b>26</b>	<b>1.280.718</b>	<b>1.224.027</b>
<b>I. ЗАПИШАН КАПИТАЛ</b>		<b>860.796</b>	<b>860.796</b>
1. Запишан капитал од обични акции		860.796	860.796
2. Запишан капитал од приоритетни акции		-	-
3. Запишан а неуплатен капитал		-	-
<b>II. ПРЕМИИ ЗА ЕМИТИРАНИ АКЦИИ</b>		<b>-</b>	<b>-</b>
<b>III. РЕВАЛОРИЗАЦИОНА РЕЗЕРВА</b>		<b>258.356</b>	<b>272.446</b>
1. Материјални средства		262.549	279.936
2. Финансиски вложувања		(4.193)	(7.490)
3. Останати ревалоризациони резерви		-	-
<b>IV. РЕЗЕРВИ</b>		<b>73.894</b>	<b>-</b>
1. Законски резерви		30.262	-
2. Статутарни резерви		-	-
3. Резерви за сопствени акции		-	-
4. Откупени сопствени акции		-	-
5 Останати резерви		43.632	-
<b>V. НЕРАСПРЕДЕЛЕНА НЕТО ДОБИВКА</b>		<b>-</b>	<b>-</b>
<b>VI. ПРЕНЕСЕНА ЗАГУБА</b>		<b>-</b>	<b>-</b>
<b>VII. ДОБИВКА ЗА ТЕКОВНИОТ ПРЕСМЕТКОВЕН ПЕРИОД</b>		<b>87.672</b>	<b>90.785</b>
<b>VIII. ЗАГУБА ЗА ТЕКОВНИОТ ПРЕСМЕТКОВЕН ПЕРИОД</b>		<b>-</b>	<b>-</b>
<b>Б. СУБОРДИНИРАНИ ОБВРСКИ</b>		<b>-</b>	<b>-</b>
<b>В. БРУТО ТЕХНИЧКИ РЕЗЕРВИ</b>	<b>23</b>	<b>657.876</b>	<b>538.173</b>
I. Бруто резерви за преносни премии		295.558	297.292
II. Бруто математичка резерва		-	-
III. Бруто резерви за штети		346.819	236.284
IV. Бруто резерви за бонуси и попусти		15.500	4.597
V. Бруто еквализациона резерва		-	-
VI. Бруто останати технички резерви		-	-
<b>Г. БРУТО ТЕХНИЧКИ РЕЗЕРВИ ВО ОДНОС НА ДОГОВОРИ КАЈ КОИ ОСИГУРЕНИКОТ ГО ПРЕВЗЕМА ИНВЕСТИЦИСКИОТ РИЗИК</b>		<b>-</b>	<b>-</b>
<b>Д. ОСТАНАТИ РЕЗЕРВИ</b>		<b>3.297</b>	<b>-</b>
1. Резерви за вработени		3.297	-
2. Останати резерви		-	-
<b>Ѓ. ОДЛОЖЕНИ И ТЕКОВНИ ДАНОЧНИ ОБВРСКИ</b>		<b>3.749</b>	<b>1.845</b>
1. Одложени даночни обврски		-	-
2. Тековни даночни обврски		3.749	1.845
<b>Е. ОБВРСКИ КОИ ПРОИЗЛЕГУВААТ ОД ДЕПОЗИТИ НА ДРУШТВА ЗА РЕОСИГУРУВАЊЕ КАЈ ЦЕДЕНТИ, ПО ОСНОВ НА ДОГОВОРИ ЗА РЕОСИГУРУВАЊЕ</b>		<b>-</b>	<b>-</b>



**Акционерско друштво за осигурување и реосигурување Македонија-Скопје  
Виена Иншуренс Груп**

**Финансиски извештаи за годината што завршува на 31 декември 2014**

*(сите износи се искажани во илјади денари, доколку поинаку не е назначено)*

**Извештај за финансиска состојба (Биланс на состојба) - Неживотно осигурување (продолжува)**

Опис на позицијата	Белешка	Износ во илјади денари	
		Тековна деловна година 2014	Претходна деловна година 2013
<b>Ж. ОБВРСКИ</b>		<b>288.016</b>	<b>248.743</b>
<b>I. ОБВРСКИ ОД НЕПОСРЕДНИ РАБОТИ НА ОСИГУРУВАЊЕ</b>		<b>700</b>	<b>1.088</b>
1. Обврски спрема осигуреници		700	1.088
2. Обврски спрема застапници и посредници		-	-
3. Останати обврски од непосредни работи на осигурување		-	-
<b>II. ОБВРСКИ ОД РАБОТИ НА СООСИГУРУВАЊЕ И РЕОСИГУРУВАЊЕ</b>		<b>29.672</b>	<b>14.496</b>
1. Обврски по основ на премија за соосигурување и реосигурување		28.844	14.496
2. Обврски по основ на учество во надомест на штети		-	-
3. Останати обврски од работи на соосигурување и реосигурување		828	-
<b>III. ОСТАНАТИ ОБВРСКИ</b>	<b>24</b>	<b>257.643</b>	<b>233.159</b>
1. Останати обврски од непосредни работи на осигурување		226.126	209.209
2. Обврски по основ на финансиски вложувања		850	2
3. Останати обврски		30.666	23.948
<b>3. ПАСИВНИ ВРЕМЕНСКИ РАЗГРАНИЧУВАЊА</b>	<b>25</b>	<b>131.098</b>	<b>95.933</b>
<b>S. НЕТЕКОВНИ ОБВРСКИ ВО ВРСКА СО НЕТЕКОВНИ СРЕДСТВА КОИ СЕ ЧУВААТ ЗА ПРОДАЖБА И ПРЕКИНАТИ РАБОТЕЊА</b>		-	-
<b>И. ВКУПНА ПАСИВА А+Б+В+Г+Д+Ѓ+Е+Ж+З+S</b>		<b>2.364.753</b>	<b>2.108.722</b>
<b>Ј. ВОН-БИЛАНСНА ЕВИДЕНЦИЈА - ПАСИВА</b>	<b>29</b>	<b>23.624</b>	<b>22.675</b>

**Акционерско друштво за осигурување и реосигурување Македонија-Скопје  
Виена Иншуренс Груп**

**Финансиски извештаи за годината што завршува на 31 декември 2014**

*(сите износи се искажани во илјади денари, доколку поинаку не е назначено)*

**Извештај за финансиска состојба (Биланс на состојба) - Животно осигурување**

Опис на позицијата	Белешка	Износ во илјади денари	
		Тековна деловна година 2014	Претходна деловна година 2013
<b>АКТИВА</b>			
<b>A. НЕМАТЕРИЈАЛНИ СРЕДСТВА</b>		-	-
1. Гудвил		-	-
2. Останати нематеријални средства		-	-
<b>Б. ВЛОЖУВАЊА</b>		<b>44.934</b>	<b>64.944</b>
<b>I. ЗЕМЈИШТЕ, ГРАДЕЖНИ ОБЈЕКТИ И ОСТАНАТИ МАТЕРИЈАЛНИ СРЕДСТВА</b>		-	-
1. Земјиште и градежни објекти кои служат за вршење на дејноста		-	-
1.1 Земјиште		-	-
1.2 Градежни објекти		-	-
2. Земјиште, градежни објекти и останати средства кои не служат за вршење на дејноста		-	-
2.1 Земјиште		-	-
2.2 Градежни објекти		-	-
2.3 Останати материјални средства		-	-
<b>II. ФИНАНСИСКИ ВЛОЖУВАЊА ВО ДРУШТВА ВО ГРУПА - ПОДРУЖНИЦИ, ПРИДРУЖЕНИ ДРУШТВА И ЗАЕДНИЧКИ КОНТРОЛИРАНИ ЕНТИТЕТИ</b>		-	-
1. Акции, удели и останати сопственички инструменти од вредност во друштва во група - подружници		-	-
2. Должнички хартии од вредност кои ги издале друштва во група - подружници и заеми на друштва во група - подружници		-	-
3. Акции, удели и останати сопственички инструменти во придружени друштва		-	-
4. Должнички хартии од вредност кои ги издале придружени друштва и заеми на придружени друштва		-	-
5. Останати финансиски вложувања во друштва во група - подружници		-	-
6. Останати финансиски вложувања во придружени друштва		-	-
7. Вложувања во заеднички контролирани ентитети		-	-
		<b>44.934</b>	<b>64.944</b>
<b>III. ОСТАНАТИ ФИНАНСИСКИ ВЛОЖУВАЊА</b>		-	-
<b>1. Финансиски вложувања кои се чуваат до достасување</b>		-	-
1.1 Должнички хартии од вредност со рок на достасување до една година		-	-
1.2 Должнички хартии од вредност со рок на достасување над една година		-	-
<b>2. Финансиски вложувања расположливи за продажба</b>		<b>19.934</b>	<b>19.944</b>
2.1 Должнички хартии од вредност со рок на достасување до една година		-	-
2.2 Должнички хартии од вредност со рок на достасување над една година		19.934	19.944
2.3 Акции, удели и останати сопственички инструменти		-	-
2.4 Акции и удели во инвестициски фондови		-	-
<b>3. Финансиски вложувања за тргување</b>		-	-
3.1 Должнички хартии од вредност со рок на достасување до една година		-	-
3.2 Должнички хартии од вредност со рок на достасување над една година		-	-
3.3 Акции, удели и останати сопственички инструменти		-	-
3.4 Акции и удели во инвестициски фондови		-	-
<b>4. Депозити, заеми и останати пласмани</b>		<b>25.000</b>	<b>45.000</b>
4.1 Дадени депозити		25.000	45.000
4.2 Заеми обезбедени со хипотека		-	-
4.3 останати заеми		-	-
4.4 Останати пласмани		-	-
<b>5. Деривативни финансиски инструменти</b>		-	-

**Акционерско друштво за осигурување и реосигурување Македонија-Скопје  
Виена Иншуренс Груп**

**Финансиски извештаи за годината што завршува на 31 декември 2014**

*(сите износи се искажани во илјади денари, доколку поинаку не е назначено)*

**Извештај за финансиска состојба (Биланс на состојба) - Животно осигурување  
(продолжува)**

Опис на позицијата	Белешка	Износ во илјади денари	
		Тековна деловна година 2014	Претходна деловна година 2013
<b>IV. ДЕПОЗИТИ НА ДРУШТВА ЗА РЕОСИГУРУВАЊЕ КАЈ ЦЕДЕНТИ, ПО ОСНОВ НА ДОГОВОРИ ЗА РЕОСИГУРУВАЊЕ</b>		-	-
<b>V. ДЕЛ ЗА СООСИГУРУВАЊЕ И РЕОСИГУРУВАЊЕ ВО БРУТО ТЕХНИЧКИТЕ РЕЗЕРВИ</b>		-	-
1. Дел за соосигурување и реосигурување во бруто резервата за преносна премија		-	-
2. Дел за соосигурување и реосигурување во бруто математичката резерва		-	-
3. Дел за соосигурување и реосигурување во бруто резервите за штети		-	-
4. Дел за соосигурување и реосигурување во бруто резервите за бонуси и попусти		-	-
5. Дел за соосигурување и реосигурување во бруто еквализационата резерва		-	-
6. Дел за соосигурување и реосигурување во бруто останатите технички резерви		-	-
7. Дел за соосигурување и реосигурување во бруто техничките резерви за осигурување на живот каде ризикот од вложувањето е на товар на осигуреникот		-	-
<b>Г. ФИНАНСИСКИ ВЛОЖУВАЊА КАЈ КОИ ОСИГУРЕНИКОТ ГО ПРЕВЗЕМА ИНВЕСТИЦИСКИОТ РИЗИК (ДОГОВОРИ ЗА ОСИГУРУВАЊЕ)</b>		-	-
<b>Д. ОДЛОЖЕНИ И ТЕКОВНИ ДАНОЧНИ СРЕДСТВА</b>		<b>6.134</b>	<b>5.584</b>
1. Одложени даночни средства			
2. Тековни даночни средства		6.134	5.584
<b>Ѓ. ПОБАРУВАЊА</b>		<b>790</b>	<b>1.520</b>
<b>I. ПОБАРУВАЊА ОД НЕПОСРЕДНИ РАБОТИ НА ОСИГУРУВАЊЕ</b>		-	-
1. Побарувања од осигуреници		-	-
2. Побарувања од посредници		-	-
3. Останати побарувања од непосредни работи на осигурување		-	-
<b>II. ПОБАРУВАЊА ОД РАБОТИ НА СООСИГУРУВАЊЕ И РЕОСИГУРУВАЊЕ</b>		-	-
1. Побарувања по основ на премија за соосигурување и реосигурување		-	-
2. Побарувања по основ на учество во надомест на штети од соосигурување и реосигурување		-	-
3. Останати побарувања од работи на соосигурување и реосигурување		-	-
<b>III. ОСТАНАТИ ПОБАРУВАЊА</b>	<b>28</b>	<b>790</b>	<b>1.520</b>
1. Останати побарувања од непосредни работи на осигурување		760	1.520
2. Побарувања по основ на финансиски вложувања		30	-
3. Останати побарувања		-	-
<b>IV. ПОБАРУВАЊА ПО ОСНОВ НА ЗАПИШАН А НЕУПЛАТЕН КАПИТАЛ</b>		-	-
<b>Е. ОСТАНАТИ СРЕДСТВА</b>		<b>27</b>	<b>384</b>
<b>I. МАТЕРИЈАЛНИ СРЕДСТВА КОИ СЛУЖАТ ЗА ВРШЕЊЕ НА ДЕЈНОСТА (ОСВЕН ЗЕМЈИШТЕ И ГРАДЕЖНИ ОБЈЕКТИ</b>		-	-
1. Опрема		-	-
2. Останати материјални средства		-	-
<b>II. ПАРИЧНИ СРЕДСТВА И ОСТАНАТИ ПАРИЧНИ ЕКВИВАЛЕНТИ</b>		<b>27</b>	<b>384</b>
1. Парични средства во банка		-	-
2. Парични средства во благајна		-	-
3. Издвоени парични средства за покривање на математичката резерва		27	384
4. Останати парични средства и парични еквиваленти		-	-
<b>III. ЗАЛИХИ И СИТЕН ИНВЕНТАР</b>		-	-

**Акционерско друштво за осигурување и реосигурување Македонија-Скопје  
Виена Иншуренс Груп**

**Финансиски извештаи за годината што завршува на 31 декември 2014**

*(сите износи се искажани во илјади денари, доколку поинаку не е назначено)*

**Извештај за финансиска состојба (Биланс на состојба) - Животно осигурување  
(продолжува)**

Опис на позицијата	Износ во илјади денари	
	Тековна деловна година 2014	Претходна деловна година 2013
<b>Ж. АКТИВНИ ВРЕМЕНСКИ РАЗГРАНИЧУВАЊА</b>	<b>67</b>	<b>130</b>
1. Претходно пресметани приходи по основ на камати и наемнини	67	130
2. Одложени трошоци на стекнување	-	-
3. Останати пресметани приходи и одложени трошоци	-	-
<b>З. НЕТЕКОВНИ СРЕДСТВА КОИ СЕ ЧУВААТ ЗА ПРОДАЖБА И ПРЕКИНАТО РАБОТЕЊЕ</b>	-	-
<b>С. ВКУПНА АКТИВА (А+Б+В+Г+Д+Ѓ+Е+Ж+З)</b>	<b>51.953</b>	<b>72.562</b>
<b>И. ВОН-БИЛАНСНА ЕВИДЕНЦИЈА - АКТИВА</b>	-	-
	-	-

**Акционерско друштво за осигурување и реосигурување Македонија-Скопје  
Виена Иншуренс Груп**

**Финансиски извештаи за годината што завршува на 31 декември 2014**

*(сите износи се искажани во илјади денари, доколку поинаку не е назначено)*

**Извештај за финансиска состојба (Биланс на состојба)- Животно осигурување  
(продолжува)**

Опис на позицијата	Износ во илјади денари	
	Тековна деловна година 2014	Претходна деловна година 2013
<b>ПАСИВА</b>		
<b>A. КАПИТАЛ И РЕЗЕРВИ</b>	<b>24.357</b>	<b>24.015</b>
<b>I. ЗАПИШАН КАПИТАЛ</b>	<b>27.512</b>	<b>27.512</b>
1. Запишан капитал од обични акции	27.512	27.512
2. Запишан капитал од приоритетни акции	-	-
3. Запишан а неуплатен капитал	-	-
<b>II. ПРЕМИИ ЗА ЕМИТИРАНИ АКЦИИ</b>	-	-
<b>III. РЕВАЛОРИЗАЦИОНА РЕЗЕРВА</b>	-	-
1. Материјални средства	-	-
2. Финансиски вложувања	-	-
3. Останати ревалоризациони резерви	-	-
<b>IV. РЕЗЕРВИ</b>	-	-
1. Законски резерви	-	-
2. Статутарни резерви	-	-
3. Резерви за сопствени акции	-	-
4. Откупени сопствени акции	-	-
5. Останати резерви	-	-
<b>V. НЕРАСПРЕДЕЛЕНА НЕТО ДОБИВКА</b>	-	-
<b>VI. ПРЕНЕСЕНА ЗАГУБА</b>	<b>(3.497)</b>	
<b>VII. ДОБИВКА ЗА ТЕКОВНИОТ ПРЕСМЕТКОВЕН ПЕРИОД</b>	<b>342</b>	-
<b>VIII. ЗАГУБА ЗА ТЕКОВНИОТ ПРЕСМЕТКОВЕН ПЕРИОД</b>	-	<b>(3.497)</b>
<b>B. СУБОРДИНИРАНИ ОБВРСКИ</b>	-	-
<b>B. БРУТО ТЕХНИЧКИ РЕЗЕРВИ</b>	<b>27.179</b>	<b>46.203</b>
I. Бруто резерви за преносни премии	-	1
II. Бруто математичка резерва	25.691	43.901
III. Бруто резерви за штети	1.487	2.301
IV. Бруто резерви за бонуси и попусти	-	-
V. Бруто еквилизациона резерва	-	-
VI. Бруто останати технички резерви	-	-
<b>Г. БРУТО ТЕХНИЧКИ РЕЗЕРВИ ВО ОДНОС НА ДОГОВОРИ КАЈ КОИ ОСИГУРЕНИКОТ ГО ПРЕВЗЕМА ИНВЕСТИЦИСКИОТ РИЗИК</b>	-	-
<b>Д. ОСТАНАТИ РЕЗЕРВИ</b>	-	-
1. Резерви за вработени	-	-
2. Останати резерви	-	-
<b>Ѓ. ОДЛОЖЕНИ И ТЕКОВНИ ДАНОЧНИ ОБВРСКИ</b>	-	<b>550</b>
1. Одложени даночни обврски	-	-
2. Тековни даночни обврски	-	550
<b>Е. ОБВРСКИ КОИ ПРОИЗЛЕГУВААТ ОД ДЕПОЗИТИ НА ДРУШТВА ЗА РЕОСИГУРУВАЊЕ КАЈ ЦЕДЕНТИ, ПО ОСНОВ НА ДОГОВОРИ ЗА РЕОСИГУРУВАЊЕ</b>	-	-
<b>Ж. ОБВРСКИ</b>	<b>3</b>	<b>620</b>
<b>I. ОБВРСКИ ОД НЕПОСРЕДНИ РАБОТИ НА ОСИГУРУВАЊЕ</b>	-	-
1. Обврски спрема осигуреници	-	-
2. Обврски спрема застапници и посредници	-	-
3. Останати обврски од непосредни работи на осигурување	-	-
<b>II. ОБВРСКИ ОД РАБОТИ НА СООСИГУРУВАЊЕ И РЕОСИГУРУВАЊЕ</b>	-	-
1. Обврски по основ на премија за соосигурување и реосигурување	-	-
2. Обврски по основ на учество во надомест на штети	-	-
3. Останати обврски од работи на соосигурување и реосигурување	-	-
<b>III. ОСТАНАТИ ОБВРСКИ</b>	<b>3</b>	<b>620</b>
1. Останати обврски од непосредни работи на осигурување	3	620
2. Обврски по основ на финансиски вложувања	-	-
3. Останати обврски	-	-
<b>З. ПАСИВНИ ВРЕМЕНСКИ РАЗГРАНИЧУВАЊА</b>	<b>414</b>	<b>1.174</b>
<b>С. НЕТЕКОВНИ ОБВРСКИ ВО ВРСКА СО НЕТЕКОВНИ СРЕДСТВА КОИ СЕ ЧУВААТ ЗА ПРОДАЖБА И ПРЕКИНАТИ РАБОТЕЊА</b>	-	-
<b>И. ВКУПНА ПАСИВА А+Б+В+Г+Д+Ѓ+Е+Ж+З+С</b>	<b>51.953</b>	<b>72.562</b>
<b>Ј. ВОН-БИЛАНСНА ЕВИДЕНЦИЈА - ПАСИВА</b>	-	-

**Акционерско друштво за осигурување и реосигурување Македонија-Скопје**  
**Виена Иншуренс Груп**  
**Финансиски извештаи за годината што завршува на 31 декември 2014**

(сите износи се исказани во илјади денари, доколку поинаку не е назначено)

**Извештај за промените во капиталот – Неживотно осигурување (продолжува)**

Позиција	Белешка	Акционерски капитал	Премии на емитирани акции	Резерви					Откупени сопствени акции	Ревалоризациона резерва	Нераспределена добивка (со знак +) или пренесена загуба (со знак -)	Добивка (со знак +) / загуба (со знак -) за тековната година	Вкупно капитал и резерви
				Законски резерви	Статутарни резерви	Резерви за сопствени акции	Останати резерви	Вкупно резерви					
<b>Состојба на 1 јануари тековната деловна година 2013</b>		2.145.883	-	-	-	-	-	-	-	177.567	(1.099.626)	(185.460)	1.038.363
Промена во сметководствените политики		-	-	-	-	-	-	-	-	-	-	-	-
Исправка на грешки во претходниот период		-	-	-	-	-	-	-	-	-	-	-	-
<b>Состојба на 1 јануари тековната деловна година 2013 – преправено</b>		2.145.883	-	-	-	-	-	-	-	177.567	(1.099.626)	(185.460)	1.038.363
Добивка или загуба за тековната деловна година 2013		-	-	-	-	-	-	-	-	-	-	90.785	90.785
Трансфер на дел од ревалоризациона резерва во акумулирана добивка		-	-	-	-	-	-	-	-	-	-	-	-
Трансфер на дел од резерва на сигурност во покривање на загуба		-	-	-	-	-	-	-	-	-	-	-	-
Трансфер на дел од акумулирана добивка за покривање на загуба		-	-	-	-	-	-	-	-	-	-	-	-
<b>Несопственички промени во капиталот</b>		-	-	-	-	-	-	-	-	-	-	-	-
Нереализирани добивки/загуби од материјални средства		-	-	-	-	-	-	-	-	99.052	-	-	99.052
Нереализирани добивки/загуби од финансиски вложувања расположливи за продажба		-	-	-	-	-	-	-	-	(4.173)	-	-	(4.173)
Реализирани добивки/загуби од финансиски вложувања расположливи за продажба		-	-	-	-	-	-	-	-	-	-	-	-
Останати несопственички промени во капиталот		-	-	-	-	-	-	-	-	-	-	-	-
<b>Сопственички промени во капиталот</b>		-	-	-	-	-	-	-	-	-	-	-	-
Зголемување/намалување на акционерскиот капитал		(1.285.087)	-	-	-	-	-	-	-	-	1.099.626	185.461	-
Останати уплати од страна на сопствениците		-	-	-	-	-	-	-	-	-	-	-	-
Исплата на дивиденда		-	-	-	-	-	-	-	-	-	-	-	-
Останата распределба на сопствениците		-	-	-	-	-	-	-	-	-	-	-	-
<b>Состојба на 31 декември тековната деловна година 2013</b>	<b>26</b>	<b>860.796</b>	-	-	-	-	-	-	-	<b>272.446</b>	-	<b>90.785</b>	<b>1.224.027</b>

**Акционерско друштво за осигурување и реосигурување Македонија-Скопје**  
**Виена Иншуренс Груп**  
**Финансиски извештаи за годината што завршува на 31 декември 2014**

(сите износи се искажани во илјади денари, доколку поинаку не е назначено)

**Извештај за промените во капиталот – Неживотно осигурување (продолжува)**

Позиција	Белешка	Акционерски капитал	Премии на емитирани акции	Резерви					Откупени сопствени акции	Ревалоризациона резерва	Нераспределена добивка (со знак +) или пренесена загуба (со знак -)	Добивка (со знак +)/ загуба (со знак -) за тековната година	Вкупно капитал и резерви
				Законски резерви	Статутарни резерви	Резерви за сопствени акции	Останати резерви	Вкупно резерви					
<b>Состојба на 1 јануари тековната деловна година 2014</b>		<b>860.796</b>	-	-	-	-	-	-	-	<b>272.446</b>	-	<b>90.785</b>	<b>1.224.027</b>
Промена во сметководствените политики		-	-	-	-	-	-	-	-	-	-	-	-
Исправка на грешки во претходниот период		-	-	-	-	-	-	-	-	-	-	-	-
<b>Состојба на 1 јануари тековната деловна година 2014 – преправено</b>		<b>860.796</b>	-	-	-	-	-	-	-	<b>272.446</b>	-	<b>90.785</b>	<b>1.224.027</b>
Добивка или загуба за тековната деловна година 2014												87.672	87.672
Трансфер на дел од добивка во резерва на сигурност		-	-	30.262	-	-	-	30.262	-	-	-	(30.262)	-
Трансфер на дел од резерва на сигурност во покривање на загуба		-	-	-	-	-	-	-	-	-	-	-	-
Трансфер на дел од добивка во акумулирана добивка		-	-	-	-	-	-	-	-	-	-	-	-
<b>Несопственички промени во капиталот</b>													
Нереализирани добивки/загуби од материјални средства									(17.387)	17.387			
Нереализирани добивки/загуби од финансиски вложувања расположливи за продажба									3.297				3.297
Реализирани добивки/загуби од финансиски вложувања расположливи за продажба													
Останати несопственички промени во капиталот													
<b>Сопственички промени во капиталот</b>													
Зголемување/намалување на акционерскиот капитал													
Останати уплати од страна на сопствениците													
Исплата на дивиденда												(30.851)	(30.851)
Данок												(3.428)	(3.428)
Пренос во нераспределена добивка											26.245	(26.245)	
Останата распределба на сопствениците													
<b>Состојба на 31 декември тековната деловна година 2014</b>	<b>26</b>	<b>860.796</b>	-	<b>30.262</b>	-	-	-	<b>30.262</b>	-	<b>258.356</b>	<b>43.632</b>	<b>87.672</b>	<b>1.280.718</b>

**Акционерско друштво за осигурување и реосигурување Македонија-Скопје**  
**Виена Иншуренс Груп**  
**Финансиски извештаи за годината што завршува на 31 декември 2014**

(сите износи се искажани во илјади денари, доколку поинаку не е назначено)

**Извештај за промените во капиталот –Животно осигурување (продолжува)**

Позиција	Белешка	Акционерски капитал	Премии на емитирани акции	Резерви				Откупени сопствени акции	Ревалоризациона резерва	Нераспределена добивка (со знак +) или пренесена загуба (со знак -)	Добивка (со знак +)/ загуба (со знак -) за тековната година	Вкупно капитал и резерви
				Законски резерви	Статутарни резерви	Резерви за сопствени акции	Останати резерви					
<b>Состојба на 1 јануари тековната деловна година 2013</b>		115.018	-	44.396	-	-	-	-	-	(59.712)	(72.190)	27.512
Промена во сметководствените политики		-	-	-	-	-	-	-	-	-	-	-
Исправка на грешки во претходниот период		-	-	-	-	-	-	-	-	-	-	-
<b>Состојба на 1 јануари тековната деловна година 2013 – преправено</b>		115.018	-	44.396	-	-	-	-	-	(59.712)	(72.190)	27.512
Добивка или загуба за тековната деловна година		-	-	-	-	-	-	-	-	-	(3.497)	(3.497)
Трансфер на дел од резерви на сигурност за покривање на загубата		-	-	(44.396)	-	-	-	-	-	44.396	-	-
<b>Несопственички промени во капиталот</b>		-	-	-	-	-	-	-	-	-	-	-
Нереализирани добивки/загуби од материјални средства		-	-	-	-	-	-	-	-	-	-	-
Нереализирани добивки/загуби од финансиски вложувања расположливи за продажба		-	-	-	-	-	-	-	-	-	-	-
Реализирани добивки/загуби од финансиски вложувања расположливи за продажба		-	-	-	-	-	-	-	-	-	-	-
Останати несопственички промени во капиталот		-	-	-	-	-	-	-	-	-	-	-
<b>Сопственички промени во капиталот</b>		-	-	-	-	-	-	-	-	-	-	-
Зголемување/намалување на акционерскиот капитал		(87.506)	-	-	-	-	-	-	-	15.316	72.190	-
Останати уплати од страна на сопствениците		-	-	-	-	-	-	-	-	-	-	-
Исплата на дивиденда		-	-	-	-	-	-	-	-	-	-	-
Останата распределба на сопствениците		-	-	-	-	-	-	-	-	-	-	-
<b>Состојба на 31 декември тековната деловна година 2013</b>	26	27.512	-	-	-	-	-	-	-	-	(3.497)	24.015



**Акционерско друштво за осигурување и реосигурување Македонија-Скопје  
Виена Иншуренс Груп  
Финансиски извештаи за годината што завршува на 31 декември 2014**

(сите износи се искажани во илјади денари, доколку поинаку не е назначено)

**Извештај за промените во капиталот –Животно осигурување (продолжува)**

Позиција	Белешка	Акционерски капитал	Премии на емитирани акции	Резерви				Откупени сопствени акции	Ревалоризациона резерва	Нераспределена добивка (со знак +) или пренесена загуба (со знак -)	Добивка (со знак +) / загуба (со знак -) за тековната година	Вкупно капитал и резерви
				Законски резерви	Статутарни резерви	Резерви за сопствени акции	Останати резерви					
<b>Состојба на 1 јануари тековната деловна година 2014</b>		27.512	-	0	-	-	-	-	-	-	(3.497)	24.015
Промена во сметководствените политики		-	-	-	-	-	-	-	-	-	-	-
Исправка на грешки во претходниот период		-	-	-	-	-	-	-	-	-	-	-
<b>Состојба на 1 јануари тековната деловна година 2014 – преправено</b>		27.512	-	0	-	-	-	-	-	-	(3.497)	24.015
Добивка или загуба за тековната деловна година		-	-	-	-	-	-	-	-	-	342	342
Трансфер на дел од резерви на сигурност за покривање на загубата		-	-	-	-	-	-	-	-	-	-	-
<b>Несопственички промени во капиталот</b>		-	-	-	-	-	-	-	-	-	-	-
Нереализирани добивки/загуби од материјални средства		-	-	-	-	-	-	-	-	-	-	-
Нереализирани добивки/загуби од финансиски вложувања расположливи за продажба		-	-	-	-	-	-	-	-	-	-	-
Реализирани добивки/загуби од финансиски вложувања расположливи за продажба		-	-	-	-	-	-	-	-	-	-	-
Останати несопственички промени во капиталот		-	-	-	-	-	-	-	-	-	-	-
<b>Сопственички промени во капиталот</b>		-	-	-	-	-	-	-	-	-	-	-
Зголемување/намалување на акционерскиот капитал		-	-	-	-	-	-	-	-	-	-	-
Останати уплати од страна на сопствениците		-	-	-	-	-	-	-	-	-	-	-
Исплата на дивиденда		-	-	-	-	-	-	-	-	-	-	-
Останата распределба на сопствениците		-	-	-	-	-	-	-	-	-	-	-
Пренос во акумулирана загуба		-	-	-	-	-	-	-	-	(3.497)	3.497	-
<b>Состојба на 31 декември тековната деловна година 2014</b>	26	27.512	-	0	-	-	-	-	-	(3.497)	342	24.357

Белешките на страна 27 до 102 се составен дел од финансиските извештаи

Акционерски капитал претставува номиниран капитал на Друштвото кој се формира со издавање на хартии од вредност на акционерите. Овој капитал се употребува за покривање на загубата после искористувањето на Резервите.

Резервите на Друштвото претставуваат неноминиран капитал кој се зголемува со распределба од нето добивката. Резервите се употребуваат за покривање на загубата и не се распределуваат на основачите освен при ликвидацијата на Друштвото. Во текот на 2012 год Друштвото изврши усогласување на разликата помеѓу номиналната вредност на акциите запишана во акционерската книга и онаа прикажана во книговодството на Друштвото. Оваа разлика потекнува од 1998 год кога во согласност со Законот за осигурување (Сл весник на РМ бр 49/97) и Законот за трансформација на претпријатијата со општествен капитал (Сл весник на РМ бр 38/98) е извршена трансформација на општествениот капитал. Трансформацијата согласно горенаведените закони е извршена врз основа на извршената проценка на вредноста на Друштвото согласно методот на дисконтиран готовински тек.

Трансформацијата е извршена според сите важечки закони и подзаконски акти што е потврдено со сите потребни решенија и потврди добиени од Владата на Република Македонија, Министерството за финансии, Агенцијата за трансформација на претпријатијата со општествен капитал и надлежниот суд. Проценетата вредност на друштвото инесувала 71.729.594 германски марки односно 2.223.617.000 МКД. Оваа вредност согласно законот за трансформација на претпријатијата со општествен капитал била утврдена како основна главнина на Друштвото и согласно тоа биле издадени 717.296 акции. Вредноста на акционерскиот капитал во деловните книги изнесувала 1.046.332.690 МКД што значи дека проценетата вредност на Друштвото не била прикажана во сметководствената евиденција.

Факт е дека во моментот на трансформација на капиталот и во досегашното функционирање на Друштвото разликата помеѓу износот на основната главнина запишана во Статутот на Друштвото (и во Трговскиот регистар) и износот на акционерскиот капитал во сметководствените книги не претставувала пречка за солвентноста и ликвидноста на Друштвото и за секојдневното работење.

За да не дојде до некои идни непредвидени состојби и со цел да се заштити Друштвото и акционерите од аспект на контрола на ризик се направи усогласување на вредноста на акционерскиот капитал во Трговскиот регистар и акционерскиот капитал во сметководствените книги на ниво на Акционерскиот капитал запишан во Трговскиот регистар. Усогласувањето се направи со зголемување на акционерски капитал во вкупен износ од 1.173.755 илјади МКД со истовремено прокнижување со негативен износ на пренесена нераспоредена добивка и тоа во неживот 1.114.043 илјади МКД и во неживот 59.712 илјади МКД со што не се предизвика движење во износот на вкупниот капитал како и во износот на вкупната актива и пасива во деловните книги на Друштвото. Ова усогласување по предходно извршена проверка и потврда за објективноста од страна на овластен ревизор на изготвениот извештај за промена на капиталот беше потврдена на Собрание на акционери.

Предходно направеното усогласување на капиталот и негативниот износ кои се прокнижи во пренесена нераспоредена добивка, загубата остварена во 2012 година и пренесените непокриени загуби од предходни години во текот на 2013 година ја наложи потребата од покривање на вкупната загуба. На Собрание на акционери кое се одржа на 30.04.2013 година беше донесена одлука за покривање на загубата да се изврши врз основа на член 449 од Законот за трговски друштва односно со поедноставено намалување на капиталот. Со оваа

**Акционерско друштво за осигурување и реосигурување Македонија-Скопје  
Виена Иншуренс Груп**

**Финансиски извештаи за годината што завршува на 31 декември 2014**

---

*(сите износи се искажани во илјади денари, доколку поинаку не е назначено)*

одлука се изврши намалување на номиналниот износ на една обична акција издадена од Друштвото со што бројот на издадени акции останува непроменет односно 717.462 обични акции. По намалувањето номиналната вредност на една акција се утврди на 20,084 Евра. Основната главнина на друштвото по намалување на вредноста на една акција се утврди на вкупен износ од 14,409,474,26 евра (717.462 акции по 20,084 евра) според среден курс на Народна банка на РМ на ден 30.04.2013 година (1 Евро од 61,6475 денари). Пријавата за упис на намалениот износ на основна главнина во Централниот регистар беше одобрена на 26.08.2013.

**Акционерско друштво за осигурување и реосигурување Македонија-Скопје  
Виена Иншуренс Груп**

**Финансиски извештаи за годината што завршува на 31 декември 2014**

*(сите износи се искажани во илјади денари, доколку поинаку не е назначено)*

**Извештај за паричниот тек – Неживотно осигурување**

ПОЗИЦИЈА	Износ во илјади денари		
	Белешка	Тековна деловна година 2014	Претходна деловна година 2013
<b>A. ПАРИЧНИ ТЕКОВИ ОД ДЕЛОВНИ АКТИВНОСТИ</b>			
<b>I. ПАРИЧНИ ПРИЛИВИ ОД ДЕЛОВНИ АКТИВНОСТИ</b>		<b>1.043.280</b>	<b>789.957</b>
1. Премија за осигурување и соосигурување и примени аванси		773.394	665.122
2. Премија за реосигурување и ретроцесија		2.281	3.002
3. Приливи од учество во надомест на штети		53.852	866
4. Примени камати од работи на осигурување		27.619	24.976
5. Останати приливи од деловни активности		186.134	95.991
<b>II. ПАРИЧНИ ОДЛИВИ ОД ДЕЛОВНИ АКТИВНОСТИ</b>		<b>845.132</b>	<b>684.774</b>
1. Исплатени штети. договорени суми на осигурување. учество во надомест на штети од соосигурување и дадени аванси		299.845	266.867
2. Исплатени штети и учество во надомест на штети од реосигурување и ретроцесија		-	-
3. Премија за соосигурување. реосигурување и ретроцесија		205.170	47.341
4. Надоместоци и други лични расходи		155.375	167.312
5. Останати трошоци за спроведување на осигурување		96.115	72.442
6. Платени камати		-	-
7. Данок на добивка и останати јавни давачки		17.641	28.172
8. Останати одливи од редовни активности		70.986	102.640
<b>III. НЕТО ПАРИЧНИ ПРИЛИВИ ОД ДЕЛОВНИ АКТИВНОСТИ</b>		<b>198.148</b>	<b>105.183</b>
<b>IV. НЕТО ПАРИЧНИ ОДЛИВИ ОД ДЕЛОВНИ АКТИВНОСТИ</b>		<b>-</b>	<b>-</b>
<b>B. ПАРИЧНИ ТЕКОВИ ОД ВЛОЖУВАЊА</b>		<b>-</b>	<b>-</b>
<b>I. ПАРИЧНИ ПРИЛИВИ ОД ВЛОЖУВАЊА</b>		<b>103.258</b>	<b>73.467</b>
1. Приливи по основ на нематеријални средства		2.659	3.658
2. Приливи по основ на материјални средства		45.959	17.303
3. Приливи по основ на материјални средства кои не служат за вршење на дејноста на друштвото		47.182	44.884
4. Приливи по основ на вложувања во друштва во група – подружници. придружени друштва и заеднички контролирани ентитети		-	-
5. Приливи по основ на вложувања кои се чуваат до достасување		-	-
6. Приливи по основ на останати финансиски пласмани		6.764	5.847
7. Приливи од дивиденди и останати учества во добивка		98	998
8. Приливи од камати		596	777

**Акционерско друштво за осигурување и реосигурување Македонија-Скопје  
Виена Иншуренс Груп**

**Финансиски извештаи за годината што завршува на 31 декември 2014**

*(сите износи се искажани во илјади денари, доколку поинаку не е назначено)*

**Извештај за паричниот тек – Неживотно осигурување (продолжува)**

ПОЗИЦИЈА	Белешка	Износ во илјади денари	
		Тековна деловна година 2014	Претходна деловна година 2013
<b>II. ПАРИЧНИ ОДЛИВИ ОД ВЛОЖУВАЊА</b>		<b>252.072</b>	<b>145.516</b>
1. Одливи по основ на нематеријални средства		3.227	3.153
2. Одливи по основ на материјални средства		109.699	107.558
3. Одливи по основ на материјални средства кои не служат за вршење на дејноста на друштвото		-	-
4. Одливи по основ на вложувања во друштва во група – подружници, придружени друштва и заеднички контролирани ентитети		-	-
5. Одливи по основ на вложувања кои се чуваат до достасување		139.146	34.805
6. Одливи по основ на останати финансиски пласмани		-	-
7. Одливи од дивиденди и останати учества во добивка		-	-
8. Одливи од камати		-	-
<b>III. НЕТО ПАРИЧНИ ПРИЛИВИ ОД ВЛОЖУВАЊА</b>		<b>-</b>	<b>-</b>
<b>IV. НЕТО ПАРИЧНИ ОДЛИВИ ОД ВЛОЖУВАЊА</b>		<b>148.814</b>	<b>72.049</b>
<b>V. ПАРИЧНИ ТЕКОВИ ОД ФИНАНСИСКИ АКТИВНОСТИ</b>		<b>-</b>	<b>-</b>
<b>I. ПАРИЧНИ ПРИЛИВИ ОД ФИНАНСИСКИ АКТИВНОСТИ</b>		<b>1.606</b>	<b>2.729</b>
1. Приливи по основ на зголемување на акционерскиот капитал		-	-
2. Приливи по основ на примени краткорочни и долгорочни кредити и заеми		-	-
3. Приливи по основ на останати долгорочни и краткорочни обврски		1.606	2.729
<b>II. ПАРИЧНИ ОДЛИВИ ОД ФИНАНСИСКИ АКТИВНОСТИ</b>		<b>33.593</b>	<b>3.107</b>
1. Одливи по основ на отплата на краткорочни и долгорочни кредити и заеми и останати обврски		-	3.107
2. Одливи по основ на откуп на сопствени акции		-	-
3. Одливи по основ на исплата на дивиденда		33.593	-
<b>III. НЕТО ПАРИЧНИ ПРИЛИВИ ОД ФИНАНСИСКИ АКТИВНОСТИ</b>		<b>-</b>	<b>-</b>
<b>IV. НЕТО ПАРИЧНИ ОДЛИВИ ОД ФИНАНСИСКИ АКТИВНОСТИ</b>			<b>(378)</b>
<b>Г. ВКУПНО ПАРИЧНИ ПРИЛИВИ</b>		<b>1.148.144</b>	<b>866.153</b>
<b>Д. ВКУПНО ПАРИЧНИ ОДЛИВИ</b>		<b>1.130.797</b>	<b>833.397</b>
<b>Ѓ. НЕТО ПАРИЧНИ ПРИЛИВИ</b>		<b>17.347</b>	<b>32.756</b>
<b>Е. НЕТО ПАРИЧНИ ОДЛИВИ</b>			
<b>Ж. ПАРИ И ПАРИЧНИ ЕКВИВАЛЕНТИ НА ПОЧЕТОКОТ НА ПРЕСМЕТКОВНИОТ ПЕРИОД</b>		<b>69.485</b>	<b>36.729</b>
<b>З. ЕФЕКТ ОД ПРОМЕНА НА КУРСОТ НА СТРАНСКИ ВАЛУТИ ВРЗ ПАРИ И ПАРИЧНИ ЕКВИВАЛЕНТИ</b>		<b>-</b>	<b>-</b>
<b>С. ПАРИ И ПАРИЧНИ ЕКВИВАЛЕНТИ НА КРАЈОТ НА ПРЕСМЕТКОВНИОТ ПЕРИОД</b>	<b>22</b>	<b>86.832</b>	<b>69.485</b>

**Акционерско друштво за осигурување и реосигурување Македонија-Скопје  
Виена Иншуренс Груп**

**Финансиски извештаи за годината што завршува на 31 декември 2014**

*(сите износи се искажани во илјади денари, доколку поинаку не е назначено)*

**Извештај за паричниот тек- Животно осигурување**

ПОЗИЦИЈА	Белешка	Износ во илјади денари	
		Тековна деловна година 2014	Претходна деловна година 2013
<b>A. ПАРИЧНИ ТЕКОВИ ОД ДЕЛОВНИ АКТИВНОСТИ</b>			
<b>I. ПАРИЧНИ ПРИЛИВИ ОД ДЕЛОВНИ АКТИВНОСТИ</b>		<b>3,028</b>	<b>7.492</b>
1. Премија за осигурување и соосигурување и примени аванси		2,119	4.809
2. Премија за реосигурување и ретроцесија		-	-
3. Приливи од учество во надомест на штети		-	-
4. Примени камати од работи на осигурување		909	2.585
5. Останати приливи од деловни активности		-	98
<b>II. ПАРИЧНИ ОДЛИВИ ОД ДЕЛОВНИ АКТИВНОСТИ</b>		<b>23,451</b>	<b>41.643</b>
1. Исплатени штети. договорени суми на осигурување. учество во надомест на штети од соосигурување и дадени аванси		22,095	28.985
2. Исплатени штети и учество во надомест на штети од реосигурување и ретроцесија		-	-
3. Премија за соосигурување. реосигурување и ретроцесија		-	-
4. Надоместоци и други лични расходи		-	-
5. Останати трошоци за спроведување на осигурување		141	103
6. Платени камати		-	-
7. Данок на добивка и останати јавни давачки		1,138	12.555
8. Останати одливи од редовни активности		77	-
<b>III. НЕТО ПАРИЧНИ ПРИЛИВИ ОД ДЕЛОВНИ АКТИВНОСТИ</b>		<b>-</b>	<b>-</b>
<b>IV. НЕТО ПАРИЧНИ ОДЛИВИ ОД ДЕЛОВНИ АКТИВНОСТИ</b>		<b>20.423</b>	<b>34.151</b>
<b>B. ПАРИЧНИ ТЕКОВИ ОД ВЛОЖУВАЊА</b>		<b>-</b>	<b>-</b>
<b>I. ПАРИЧНИ ПРИЛИВИ ОД ВЛОЖУВАЊА</b>		<b>20.066</b>	<b>33.000</b>
1. Приливи по основ на нематеријални средства		-	-
2. Приливи по основ на материјални средства		-	-
3. Приливи по основ на материјални средства кои не служат за вршење на дејноста на друштвото		-	-
4. Приливи по основ на вложувања во друштва во група – подружници. придружени друштва и заеднички контролирани ентитети		-	-
5. Приливи по основ на вложувања кои се чуваат до достасување		20.066	33.000
6. Приливи по основ на останати финансиски пласмани		-	-
7. Приливи од дивиденди и останати учества во добивка		-	-
8. Приливи од камати		-	-

**Акционерско друштво за осигурување и реосигурување Македонија-Скопје  
Виена Иншуренс Груп**

**Финансиски извештаи за годината што завршува на 31 декември 2014**

*(сите износи се искажани во илјади денари, доколку поинаку не е назначено)*

**Извештај за паричниот тек- животно осигурување (продолжува)**

ПОЗИЦИЈА	Белешка	Износ во илјади денари	
		Тековна деловна година 2014	Претходна деловна година 2013
<b>A. ПАРИЧНИ ТЕКОВИ ОД ДЕЛОВНИ АКТИВНОСТИ</b>			
<b>II. ПАРИЧНИ ОДЛИВИ ОД ВЛОЖУВАЊА</b>		-	-
1. Одливи по основ на нематеријални средства		-	-
2. Одливи по основ на материјални средства		-	-
3. Одливи по основ на материјални средства кои не служат за вршење на дејноста на друштвото		-	-
4. Одливи по основ на вложувања во друштва во група – подружници, придружени друштва и заеднички контролирани ентитети		-	-
5. Одливи по основ на вложувања кои се чуваат до достасување		-	-
6. Одливи по основ на останати финансиски пласмани		-	-
7. Одливи од дивиденди и останати учества во добивка		-	-
8. Одливи од камати		-	-
<b>III. НЕТО ПАРИЧНИ ПРИЛИВИ ОД ВЛОЖУВАЊА</b>		<b>20,066</b>	<b>33.000</b>
<b>IV. НЕТО ПАРИЧНИ ОДЛИВИ ОД ВЛОЖУВАЊА</b>		-	-
<b>V. ПАРИЧНИ ТЕКОВИ ОД ФИНАНСИСКИ АКТИВНОСТИ</b>			
<b>I. ПАРИЧНИ ПРИЛИВИ ОД ФИНАНСИСКИ АКТИВНОСТИ</b>		-	-
1. Приливи по основ на зголемување на акционерскиот капитал		-	-
2. Приливи по основ на примени краткорочни и долгорочни кредити и заеми		-	-
3. Приливи по основ на останати долгорочни и краткорочни обврски		-	-
<b>II. ПАРИЧНИ ОДЛИВИ ОД ФИНАНСИСКИ АКТИВНОСТИ</b>		-	-
1. Одливи по основ на отплата на краткорочни и долгорочни кредити и заеми и останати обврски		-	-
2. Одливи по основ на откуп на сопствени акции		-	-
3. Одливи по основ на исплата на дивиденда		-	-
<b>III. НЕТО ПАРИЧНИ ПРИЛИВИ ОД ФИНАНСИСКИ АКТИВНОСТИ</b>		-	-
<b>IV. НЕТО ПАРИЧНИ ОДЛИВИ ОД ФИНАНСИСКИ АКТИВНОСТИ</b>		-	-
<b>Г. ВКУПНО ПАРИЧНИ ПРИЛИВИ</b>		<b>23,094</b>	<b>40.492</b>
<b>Д. ВКУПНО ПАРИЧНИ ОДЛИВИ</b>		<b>23.451</b>	<b>41.643</b>
<b>Ѓ. НЕТО ПАРИЧНИ ПРИЛИВИ</b>		-	-
<b>Е. НЕТО ПАРИЧНИ ОДЛИВИ</b>		<b>357</b>	<b>1.151</b>
<b>Ж. ПАРИ И ПАРИЧНИ ЕКВИВАЛЕНТИ НА ПОЧЕТОКОТ НА ПРЕСМЕТКОВНИОТ ПЕРИОД</b>		<b>384</b>	<b>1.535</b>
<b>З. ЕФЕКТ ОД ПРОМЕНА НА КУРСОТ НА СТРАНСКИ ВАЛУТИ ВРЗ ПАРИ И ПАРИЧНИ ЕКВИВАЛЕНТИ</b>		-	-
<b>С. ПАРИ И ПАРИЧНИ ЕКВИВАЛЕНТИ НА КРАЈОТ НА ПРЕСМЕТКОВНИОТ ПЕРИОД</b>		<b>27</b>	<b>384</b>

Финансиските извештаи прикажани на страна 3 до 26 се одобрени од Управниот одбор на 27 февруари 2015 година и беа потпишани во нивно име од:

  
Г-дин Бошко Андов  
Генерален Менаџер

## 1. Општи информации

Акционерско друштво за осигурување и реосигурување Македонија - Скопје Виена Иншуренс Груп (во понатамошниот текст „Друштвото“ или “Осигурување МАКЕДОНИЈА а.д Скопје - Виена Иншуренс Груп,“) претставува акционерско друштво кое своите активности ги обавува во Република Македонија. Активностите на Осигурување МАКЕДОНИЈА а.д Скопје -Виена Иншуренс Груп вклучуваат: осигурување на живот, осигурување од осигурување од последици на несреќен случај (незгода), здравствено осигурување, осигурување на моторни возила (каска), осигурување на шински возила, осигурување на воздухоплови, осигурување на пловни објекти, осигурување на стока во превоз, осигурување на имот од пожар и природни непогоди, други осигурувања на имот, осигурување од одговорност од употреба на моторни возила, осигурување од одговорност од употреба на воздухоплови, осигурување од одговорност од употреба на пловни објекти, осигурување од одговорност, осигурување на кредити, осигурување на гаранции, осигурување од финансиска загуба, осигурување од правна заштита и осигурување на туристичка помош.

Во согласност со законските регулативи, како и со Статутот на друштвото, во септември 2004 година Управниот Одбор на друштвото донесе Одлука според која друштвото повеќе нема да склучува договори за осигурување на живот.

Друштвото ќе продолжи да ги опслужува преостанатите делови од претходно потпишаните договори за осигурување на живот.

Акционер со квалификувано учество во Осигурување МАКЕДОНИЈА а.д Скопје - Виена Иншуренс Груп е австриската осигурителна компанија **Vienna Insurance Group Wiener Versicherung Gruppe (VIG)**.

Од страна на VIG на ден 01.03.2013 год во Сл.весник на РМ бр 33 објавена е понуда за откуп на сите акции издадени од страна на Друштвото. По истекот на рокот предвиден во понудата од страна на Комисијата за хартии од вредност (на седница одржана на 29.03.2013 година) донесено е решение со кое понудата за откуп е утврдена како успешна (VIG откупи 92,9% од акциите со право на глас во Друштвото). Согласно одредбите од Законот за превземање на акционерски друштва и одредбите од Законот за хартии од вредност ,по исплата на средствата за продадените акции следуваше упис на VIG како нов акционер во акционерската книга на Друштвото која се води во Централниот депозитар за хартии од вредност.

Во однос на постапката за превземање на Друштвото, Одборот на директори ги превзема сите обврзувачки дејствија.

Друштвото ја врши својата дејност преку Генерална дирекција и 14 експозитури во земјата. Друштвото своите активности со состојба на ден 31 декември 2014 година ги извршува со 129 вработени во администрација и 62 вработени во продажба (2013: 130 вработени во администрација и 64 во продажба).

Согласно одредбите од Законот за трговските друштва, Закон за супервизија на осигурувањето и подзаконските акти донесени од страна на Агенцијата за супервизија на осигурување, преку измена на Статутот на Друштвото, Друштвото во текот на 2013 година изврши промена во системот на управување. Поточно од едностепен систем се реструктурира во двостепен систем на управување. Претходното подразбира укинување на Одборот на директори и воспоставување на две нови тела Управен одбор и Надзорен одбор.

Адресата на седиштето е следната:

бул.“11 Октомври” бр. 25

1000 - Скопје

Република Македонија



## **2. Основа за изготвување на финансиските извештаи**

### **(а) Извештај за усогласеност**

Финансиските извештаи се изготвени во согласност со Сметководствените стандарди прифатени во Република Македонија објавени во “Правилникот за водење сметководство” и “Правилникот за методот за вреднување на ставките од билансот на состојба и изготвување на деловните биланси” и се презентирани во согласност со “Правилникот за формата и содржината на финансиските извештаи и детална содржина на годишниот извештај за работењето на друштвата за осигурување и/или и реосигурување”

Сметководствената законска регулатива е со важност од 2011 година. Друштвото ги применува сите релевантни стандарди, измени и толкувања кои беа издадени во Службен весник.

Финансиските извештаи на Друштвото за годината што заврши на 31 декември 2014 година беа одобрени за издавање од страна на Управниот Одбор на Друштвото на 27 февруари 2015 година.

### **(б) Основи за мерење**

Финансиските извештаи се изготвени според историска вредност.

### **(в) Функционална и известувачка валута**

Ставките коишто се вклучени во финансиските извештаи се прикажани во валутата на примарното економско окружување во кое делува Друштвото (функционална валута). Финансиските извештаи се прикажани во МКД, којашто е функционална и известувачка валута на Друштвото, искажани во илјади денари.

### **(г) Користење на проценки и расудувања**

Изготвувањето на финансиските извештаи бара од раководството да прави расудувања, проценки и претпоставки кои влијаат на примената на политиките и прикажаните износи на средствата и обврските, приходите и расходите.

Проценките и со нив поврзаните претпоставки се засноваат на минато искуство и различни други фактори за кои се смета дека се разумни земајќи ги во предвид околностите, и претставуваат основа за донесување на судови за сметководствената вредност на средствата и обврските, чија вредност не може да се утврди на друг начин. Реалните состојби може да се разликуваат од овие проценки. Проценките и претпоставките постојано се прегледуваат. Измените на сметководствените проценки се признаваат во периодот во кој е извршена измена на проценката, доколку измената влијае само на тој период или се признаваат и во идните периоди доколку измената влијае и на идните периоди.

Расудувањата направени од страна на раководството при примената на сметководствените политики кои имаат значително влијание врз финансиските извештаи и проценките со значителен ризик од материјални корекции во следната година се објаснети во белешка 4.

**2. Основа за изготвување на финансиските извештаи (продолжение)**

**(д) Трансакции во странска валута**

Трансакциите во странска валута се прикажуваат во денари според курсот важечки на денот на трансакциите. Монетарните средства и обврски искажани во странска валута на денот на известувањето се превреднуваат во денари според средниот курс важечки на денот на известувањето. Добивките и загубите од курсните разлики од монетарните средства се разлика помеѓу амортизираната набавна вредност во денари на почеток на периодот, коригирана за ефективна камата и плаќања во текот на периодот и амортизираната набавна вредност во странска валута вреднувана според курсот важечки на крајот на периодот.

Немонетарните средства и обврски искажани во странска валута, и кои се мерат по објективна вредност, се превреднуваат во денари според курсот важечки на денот на определувањето на објективната вредност.

Курсните разлики кои произлегуваат од превреднувањето на износите во странска валута се признаени во добивката или загубата, освен курсните разлики кои произлегуваат од превреднување на сопственичките хартии од вредност, кои се признаваат директно во капиталот. Немонетарните средства и обврски искажани во странска валута кои се мерат по историска вредност се превреднуваат според курсот важечки на денот на трансакцијата.

Девизните средства со кои што работи Друштвото се претежно евра. Официјалните курсеви важечки на 31 декември 2014 и 2013 година беа како што следи:

	<b>2014</b>	<b>2013</b>
	<b>МКД</b>	<b>МКД</b>
УСД	50.56	44.63
ЕУР	61.48	61.51
АУД	41.32	39.63
ГБП	78.59	73.54

### **3. Значајни сметководствени политики**

Значајните сметководствени политики, применети при изготвување на финансиските извештаи за годината завршена на 31 декември 2014 година, се применети конзистентно за сите периоди прикажани во финансиските извештаи и се следните:

#### **3.1 Договорите за осигурување и реосигурување**

##### *(i) Осигурување*

Договорот за осигурување е договор според кои едната странка (осигурителот) прифаќа значителен ризик од осигурување од друга странка (имателот на полисата) со согласување да му обезбеди надомест на имателот на полисата доколку одреден неизвесен настан (осигурителен настан) има негативно влијание на имателот на полисата.

Во финансиските извештаи се обелоденуваат информации кои ги идентификуваат и објаснуваат износите во финансиските извештаи кој произлегуваат од договорите за осигурување.

На датумот на известување ќе се процени дали признаените обврски по осигурување се соодветни.

На датумот на стекнување превземените обврски по осигурување и стекнатите средства на осигурување друштвото ќе ги мери според објективна вредност.

Во финансиските извештаи се обелоденуваат информации кои ќе овозможат:

- да се процени природата и степенот на ризиците кои произлегуваат од договорите за осигурување, целите политиките и процесите на управување со ризиците кои произлегуваат од договорите за осигурување и методите кои се користат за управување со тие ризици ,како кредитен ризик, ликвидносен и пазарен ризик.

Осигурителот ги обелоденува информациите преку анализа на чувствителност која покажува како би било влијанието на добивката или загубата и главнината кога би дошло до промена на релевантната променлива на ризикот.

##### *(ii) Реосигурување*

Договорот за реосигурување е вид на договор за осигурување издаден од еден Осигурувач (Реосигурувач) за да ги надомести загубите на друг Осигурувач (цедент) настанати врз основа на еден или повеќе договори издадени од цедентот.

Реосигурител е странката која има обврска според договорот за реосигурување да му надомести на цедентот ако се случи осигурен настан.

### 3. Значајни сметководствени политики (продолжува)

Цедираната премија се препознава како трошок во билансот на успех во согласност со склучените договори за реосигурување. Повратоците по реосигурување се евидентираат како приход во билансот на успех. Доколку средството за реосигурување е намалено поради обезвреднување цедентот ќе ја намали неговата сметководствена вредност и ќе ја признае загубата поради оштетување во добивка или загуба. Вредноста на средството е намалена поради обезвреднување кога има објективен доказ дека цедентот може да не ги прими сите износи кои му следат според договорот за реосигурување

Бидејќи друштвото обавува меѓународни трансакции поврзани со реосигурувањето истото е изложено на пазарен ризик поврзан со флукуација на девизните курсеви. Друштвото не употребува финансиски инструменти за да ги намали овие ризици.

#### 3.1.1 Признавање и мерење

##### *Премии*

Бруто полисираните премии го рефлектираат работењето во текот на годината и не вклучуваат даноци или обврски по основ на премии. Заработениот дел од премиите се признава како приход. Премиите се заработени од датумот на настанување на ризикот за времетраење на период на обештетување, врз основа на моделот на преземени ризици. Делот од приходот од запишаните премии кој доспева во наредната година е разграничен во следните пресметковни периоди како преносна премија.

Кај краткорочните договори за осигурување со еднократна уплата, бруто полисираната премија се признава во моментот на плаќање, и истата се намалува за износот на неочекуваниот ризик во договорот.

Пренесената премија за реосигурителот се признава како трошок во согласност со моделот на добиени услуги од реосигурителот во истиот сметководствен период како и директно поврзаната премијата за соодветното осигурување. Дел од премијата пренесена на реосигурителот се признава како трошок за периодот и ја намалува вредноста приходот по основа на полисирана премија.

##### *Резерва за преносна премија*

Резервата за преносна премија се состои од делот од бруто полисирани премии кој се проценува дека ќе се заработи во следната година, пресметан за секој поодделен договор за осигурување, користејќи го дневниот про-рата метод и доколку е потребно, корегирани за да ја одрази промената во настанувањето на ризикот за периодот покриен со договорот.

### 3. Значајни сметководствени политики (продолжува)

#### *Штети*

Штетите ги вклучуваат трошоците за надомест на осигурениците кои настанале во пресметковниот период, трошоци за извид и процена на штети направени од надворешни проценители, заедно со корекциите на резервата за штети од претходната година, но не ги вклучуваат трошоците за увид и процена на настанатите штети направени од страна на проценителите вработени во Друштвото.

Исплатените штети се признаваат во моментот на обработката на штетите и се признаваат во износот кој ќе биде исплатен при подмирувањето на штетата. Износот на исплатената штети во неживотното осигурување се зголемува за трошоците за обработка на штетата.

Наплатените штети кои се надоместени од трети лица и штети за кои се очекува дека ќе бидат надоместени и наплатени од трети лица се одземаат од исплатените штети.

Резервите за штети ги опфаќаат резервите на Друштвото за проценетите трошоци за подмирување на сите настанати штети на денот на билансот на состојба без оглед дали штетите се пријавени или не, и со нив поврзаните интерни трошоци за решавање на штетите, како и соодветната маржа за внимателност.

#### *Тест за соодветност на обврската*

Тестовите за соодветност на обврската се прават за да се утврди дали резервите по договорите за осигурување, намалени за одложените трошоци за стекнување и поврзаните со нив нематеријални средства, како оние стекнати во деловни комбинации или со пренос на портфолио се соодветни. Доколку се идентификува дека резервите не се доволни, во тој случај поврзаните одложени трошоци за запишани премии и поврзаните со нив нематеријални средства се отпишуваат и доколку е потребно, се утврдува дополнителна резерва. Недостатокот се признава во билансот на успех за тековната година.

На секој датум на билансот на состојба се претпоставува дека развојот на штети во преостанатиот период на портфолиото ќе биде ист со развојот на штети за време на целата година. За потребите на овие анализи износот на настанатите штети во секоја година во врска со договорите валидни на датумот на билансот на состојба се споредува со вредноста на резервата за преносна премија на датумот на билансот на состојба.

#### *Побарувања и обврски од осигурување*

Износите кои се должат на, и побаруваат од страна на, осигурениците, агентите и други побарувања претставуваат финансиски инструменти и се вклучуваат во побарувања и обврски од осигурување.

### **3. Значајни сметководствени политики (продолжува)**

#### **3.2 Приходи**

Приходите се мерат според објективната вредност на надоместокот кој што е примен или се побарува. Приходите се признаваат ако истовремено се зголемат средствата или се намалат обврските.

Приходот се признава само кога е веројатно дека економските користи поврзани со трансакцијата ќе претставуваат прилив за Друштвото. Кога ќе се јави неизвесност во врска со наплатливоста на износот кој веќе е вклучен во приходот, ненаплатливиот износ, или износот чиешто надоместување не е повеќе веројатно се признава како расход, а не како корекција на износот на приходот којшто бил првично признаен.

##### **3.2.1 Резултат од основната дејност**

Резултатот од основната дејност е утврден на база на период од една календарска година.

Запишаните премии се искажуваат како приход во годината во која настануваат.

Делот од приходот од запишаните премии кој доспева во наредната година е разграничен во следните пресметковни периоди како преносна премија.

Ако во моментот на настанувањето на настанот се процени дека наплатата не е извесна, приходите се одложуваат. За реализацијата од претходните пресметковни периоди и за онаа која во тековниот пресметковен период е пресметана во корист на приходите се врши исправка на побарувањата на товар на трошоците.

##### **3.2.2 Приходи од вложувања**

Приходите по основ на камата за сите каматоносни финансиски инструменти, освен за оние што се класифицирани за тргување или оние кои се вреднуваат по фер вредност преку билансот на успех, се признати како „приход од камати“ во билансот на успех, користејќи ја методата на ефективна каматна стапка.

Методата на ефективна каматна стапка е метода на мерење на финансиските средства според амортизирана набавна вредност и алокација на приходите од камата во периодот на очекуваното достасување на финансиските инструменти.

##### **3.2.3 Приходи од надоместоци и провизии**

Надоместоците и провизиите ги опфаќаат провизиите примени по основ на пасивно реосигурување како и по основ на проценети и исплатени услужни штети.

### **3. Значајни сметководствени политики (продолжува)**

#### **3.3 Расходи**

Во политиката за признавање расходи, друштвото се придржува до следните критериуми:

- расходите имаат за последица намалување на средствата или зголемување на обврските, што е возможно да се измери со сигурност;
- расходите имаат директна поврзаност со настанатите трошоци и посебните позиции на приходите;
- кога се очекува остварување на приходите во повеќе идни пресметковни периоди, тогаш признавањето на расходите се извршува со постапката на разумна алокација на пресметковни периоди;
- расходот веднаш се признава во пресметковниот период кога издатокот не остварува идни економски користи, а нема услови да се признае како позиција на активата во билансот;
- расходот веднаш се признава во пресметковниот период и тогаш кога настанала обврска, а нема услови да се признае како позиција на активата.

Сите трошоци и расходи кои се однесуваат на пресметковниот период мораат да бидат опфатени во финансиските извештаи.

Друштвото треба да ги обелодени информациите кои ги идентификуваат и објаснуваат износите во финансиските извештаи кои произлегуваат од договорите за осигурување во делот на усогласување на промените во обврските за осигурување поврзани со одложени трошоци за стекнување.

Друштвото треба да ја утврди вредноста на обврските за осигурување по основ на трошоците за стекнување. Истата треба да ја корегира за одложените трошоци за стекнување. Пресметката за утврдување на одложените трошоци за стекнување ќе се врши од страна на секторот за сметководство во согласност со актуарите.

Движењето на одложените трошоци за стекнување ќе се признава преку Билансот на успех.

#### **3.4 Користи за вработените**

Користи на вработените се сите форми на надоместок кој ги дава друштвото во размена на извршените услуги од страна на вработените, како краткорочни користи, користи по престанок поради прекин на вработување.

Друштвото во текот на неговото секојдневно оперативно работење врши исплата во корист на своите вработени за пензиско и здравствено осигурување, вработување и персонален данок. Истите се пресметуваат врз основа на бруто плати а во согласност со законските прописи.

Друштвото не работи со пензиски шеми и нема обврска во однос на пензиите.

Друштвото не е обврзано да обезбеди понатамошни бенефиции за сегашните и поранешните работници.

### **3. Значајни сметководствени политики (продолжува)**

#### **3.4 Користи за вработените (продолжува)**

Друштвото исто така врши исплата на надоместоци на вработените во согласност со постојните законски обврски.

Друштвото пресметува користи за вработените за отпремнини кој треба да се платат како резултат на одлука на ентитетот да го прекине работниот однос на некој вработен на вообичаениот датум на пензионирање.

#### **3.5 Даноци**

Во 2014 година доаѓа до промена во начинот на утврдување на данокот на добивка, при што се напушти концептот на оданочување на непризнаените расходи, применлив до 2013 година, и се преминува кон оданочување на сметководствената добивка. Пресметката и плаќањето на данокот на добивка е во согласност со измените воведени во Законот за данок на добивка од 2014 година.

Данокот од добивка во 2014 година се состои од тековен и одложен данок. Данокот од добивка се признава во добивката или загубата, освен кога се однесува за ставки коишто се однесени директно во капиталот и соодветниот данок од добивка се признава во капиталот.

Тековниот данок од добивка е очекувана даночна обврска од добивката пред оданочување за годината, применувајќи ја важечката даночна стапка од 10% на денот на извештајот за финансиската состојба и корекции на даночната обврска која се однесува на претходни години.

Одложениот данок произлегува од времените разлики помеѓу сметководствената вредноста на средствата и обврските за потребите на финансиското известување и вредноста на истите за даночни цели. Одложениот данок се мери со примена на даночните стапки кои се очекува да се применат кога ќе се реализираат времените разлики врз основа на законите кои се усвоени или значајно усвоени на денот на известувањето.

Одложено даночно средство се признава за неискористени даночни загуби, неискористен даночен кредит и одбитни времени разлики до износот за кој е веројатно дека ќе има оданочив приход во иднина наспроти кој средството би се искористило. Одложено даночно средство се проценува на крајот на секој период на известување и се намалува до степенот до кој веќе не е веројатно дека овие даночни приходи ќе се реализираат. Секое вакво намалување треба да се анулира до степенот до кој станува веројатно дека ќе биде расположива доволна оданочива добивка. Непризнаено одложено даночно средство се проценува на крајот на секој период на известување и се признава до степенот до кој е веројатно дека идните даночни приходи на товар на кои може да се искористи тоа средство ќе бидат доволни.

Согласно законската даночна регулатива применлива за 2013 година, друштвата беа обврзани да пресметуваат и уплатуваат данок на непризнаените расходи, а данок на добивка на исплатени дивиденди и други исплати од добивка. Стапката на данокот на добивка изнесуваше 10%.



### 3. Значајни сметководствени политики (продолжува)

#### Данок на непризнаени расходи до 2013 година

Основа за пресметка на данокот на добивка претставуваше износот на непризнаени расходи утврдени со Законот за Данок на добивка, намален за износот на даночниот кредит.

#### Данок на добивка на исплатени дивиденди и други исплати од добивката

Основа за пресметка на данокот на добивка претставуваше износот на исплатената дивиденда и другите исплати од добивката извршени во тековната година. Оданочувањето на дивидендите кои се исплаќаа во пари, се вршеше на денот на којшто дивидендата се исплаќа.

### 3.6 Нематеријални средства

#### а) Класификација

Нематеријалните средства ги опфаќаат патентите и лиценците, заштитните знаци и имиња, авторски права, трошоци за истражување и развој, компјутерски софтвер, маркетиншки права и гудвил (goodwill).

#### б) Почетно признавање

Нематеријалното средство се признава само ако е веројатно дека идните економски користи, кои му се припишуваат на средството, ќе бидат прилив кон друштвото и ако трошоците на средството можат веродостојно да се измерат. Ако некое нематеријално средство не ги исполнува критериумите за признавање, настанатиот издатоk треба да се признае како расход кога ќе настане.

Издатоците за истражување и развој не може да се третираат како средство.

Софтвер - трошоците настанати со стекнување лиценца за софтвер, како и останатите долгорочни права, се амортизираат со праволиниска метода во текот на очекуваниот, односно договорениот век на употреба, но не подолго од 5 години.

Трошоците кои значително ја подобруваат и прошируваат користа на софтверот во однос на изворната варијанта се признаваат како дополнително вложување и го зголемуваат почетниот трошок на софтверот. Помалите подобрувања се сметаат за трошоци на одржување кои се сметаат за расходи во тековниот период.

Основа за вреднување на нематеријалните средства е: 1) начинот на нивното стекнување; 2) очекуваниот период за добивање на економска корист и 3) можноста да се продадат. Нематеријалното средство почетно се мери според набавната вредност. Во набавната вредност се вклучуваат сите трошоци за набавка и сите останати трошоци неопходни нематеријалното средство да се стави во функција.

### 3. Значајни сметководствени политики (продолжува)

#### 3.6 Нематеријални средства (продолжение)

##### в) Мерење по почетно признавање

По почетното признавање, нематеријалните средства се признаваат по нивната набавна вредност намалена за соодветната акумулирана амортизација и соодветната загуба од обезвреднување.

##### г) Корисен век на употреба

Нематеријалните средства се амортизираат според очекуваната употреба, односно во периодите во кој се очекуваат економските користи, но не подолго од 5 години.

Нематеријалните средства се отпишуваат од деловните книги во момент на отуѓување или кога трајно се повлекуваат од употреба, а од нивното отпишување не се очекува никаква идна економска корист.

Добивките или загубите кои настануваат со повлекување на средството од употреба се утврдуваат како разлика помеѓу проценетата нето добивка од располагање со тоа средство и неговата сметководствена вредност и се признаваат како приход или расход за периодот во кој се настанати.

#### 3.7 Материјални вложувања

##### а) Класификација

###### *Земјиште*

Признавањето на земјиштето на кое се лоцирани градежните објекти сопственост на Друштвото се врши според вредноста на стекнување. Друштвото не врши вреднување на земјиштето по почетно признавање. На земјиштето на се врши пресметка на амортизација.

Материјалните средства се состојат од недвижен имот, постројки и опрема, мебел, транспортните средства, инвестиции во тек и останати материјални средства.

Материјалните средства се средства коишто:

- Се чуваат за обезбедување на производи и услуги, за изнајмување на други или за административни цели;
- Се очекува да бидат користени во текот на повеќе од еден период.

### **3. Значајни сметководствени политики (продолжува)**

#### **3.7 Материјални средства (продолжение)**

##### *б) Почетно признавање и корисен век на употреба*

Материјалните средства се признаваат по набавна вредност, под услов истата да може сигурно да се измери и доколку е веројатно дека идните економски користи кои се поврзани со средството ќе претставуваат прилив за Друштвото. Трошокот на набавка, односно набавната вредност на материјалното средство (цена на чинење), кој се распоредува за време на корисниот век на употреба, е износот на платени парични средства или еквиваленти на парични средства, за да се стекне едно материјално средство во моментот на неговото стекнување или изградба. Набавната вредност на материјалните средства ја опфаќа куповната цена, вклучувајќи ги увозните давачки и неповратните даноци, како и трошоците кои директно можат да се припишат на доведување на средството во работна состојба на употреба. Сите трговски попусти и работи се одбиваат за да се дојде до куповната цена.

Трошоците за секојдневно сервисирање на материјалните средства не се признаваат во сметководствената вредност на средството, туку овие трошоци се признаваат во добивката или загубата како што настануваат.

Векот на употреба на средството е периодот во кој се очекува дека друштвото ќе го користи средството.

Векот на употреба на материјалните средства се проценува на следниот начин:

- Градежни објекти	40 години
- Мебел и опрема	5-20 години
- Компјутери	4 години
- Патнички возила	4 години

##### *в) Вреднување по почетното признавање на недвижности*

За вреднување на недвижности – згради по почетното признавање се применува моделот на ревалоризација (фер вредност), во согласност со МСС 16.

По почетното признавање, недвижностите чија вредност може со сигурност да се утврди, се вреднуваат според ревалоризациониот износ кој претставува фер (објективна) вредност на датумот на ревалоризирање (датумот на проценка), намалена за последователната акумулирана амортизација и соодветната акумулирана загуба поради обезвреднување.

Ревалоризација на средствата се врши доволно редовно за сметководствената вредност да не се разликува значително од фер вредноста во Извештајот за финансиската состојба.

Кога недвижноста се ревалоризираат акумулираната амортизација на датумот на ревалоризација се искажува пропорционално на промената на бруто сметководствената вредност на средството.

Фер вредноста на средствата се утврдува со проценка од страна на квалификуван, овластен проценител. Во некои случаи проценката може да се изврши и од комисија која ќе биде именувана од управителот (менаџерот) на друштвото.

### 3. Значајни сметководствени политики (продолжува)

#### 3.7 Материјални средства (продолжение)

##### в) Вреднување по почетното признавање на недвижности (продолжение)

Материјалните вложувања до 2004 година се ревалоризираа на крајот на годината со примена на коефициентите на пораст на цените на индустриските производи на набавната или ревалоризираната вредност како и на исправка на вредноста, како би се добила приближна вредност за замена на основната вредност. Ефектот од ревалоризацијата се евидентира во ревалоризационата резерва. Од тој момент во наредните години за градежните објекти, депрецијација се пресметува на ревалоризираната вредност, која претставува нејзина објективна вредност на датумот на ревалоризацијата по утврдените стапки, по пропорционална метода.

За останатите материјални средства (мебелот, опремата, компјутерите и патничките возила) при последователното вреднување се користи трошочен модел, имено средството се евидентира по набавна вредност минус акумулираната депрецијација и акумулираните загуби поради обезвреднување.

Депрецијацијата на останатите материјалните вложувања се пресметува по пропорционална метода со примена на утврдените стапки со помош на кои набавната вредност на мебелот, опремата, компјутерите и патничките возила треба да се опишат во текот на нивниот проценет корисен век на траење.

Инвестициите во тек се евидентираат по трошокот за изградба вклучувајќи ги и трошоците кон трети лица. На инвестициите во тек за време на изградбата не се пресметува амортизација (депрецијација). На крајот од процесот, сите акумулирани трошоци се пренесуваат на соодветните материјалните средства и опрема и подлежат на соодветна стапка на амортизација.

Амортизацијата (депрецијацијата) се пресметува поединечно за секое средство во рамките на амортизационите групи се додека вредноста на средствата не се надомести целосно. Применетите годишни стапки на амортизација се следните:

Градежни објекти	2.5%
Мебел и опрема	5-20%
Компјутери	25%
Патнички возила	25%

Кога ќе се надомести вредноста која е основа за пресметување на амортизацијата (депрецијацијата) истата престанува да се пресметува. Тоа важи и доколку средствата се користат за понатамошно вршење на дејноста.

Пресметувањето на амортизацијата престанува кога ставката на недвижност, постројка или опрема ќе се опише, како и кога ќе се рекласифицира како средство наменето за продажба во согласност со соодветните одредби на овие сметководствени политики.

### 3. Значајни сметководствени политики (продолжува)

#### 3.7 Материјални средства (продолжение)

##### а) Вложувања во туѓи недвижности, постројки и опрема

Вложувањата кои се вршат во туѓи недвижности, постројки и опрема - кои се земени под закуп, се признаваат како посебни ставки на нетековни средства, во случај кога таквите вложувања се извршени во сопствено име и за сопствена цел, а се во согласност со договорот за закуп кој е направен со сопственикот на закупеното средство.

Амортизацијата на вложувањата се вршат по систематска основа според проценетиот корисен век на употреба, кој може да биде еднаков или пократок од периодот на траење на договорот за закуп.

#### 3.8 Вложувања во недвижности

Вложувања во недвижност се недвижности (земјиште или зграда или дел од зграда или и двете заедно) кои се чуваат од страна на Друштвото со цел заработување на наемнини или за зголемување на капиталот или и за двете заедно. Во оваа категорија не влегуваат недвижности кои се користат од страна на Друштвото за вршење на редовниот тек на работењето.

Вложувањата во недвижности првично се мерат по набавна вредност и последователно се водат по набавна цена намалена за амортизација. Набавната вредност на купени вложувања во недвижности ја содржат нивната набавна цена и сите издатоци кои директно можат да и се припишат на таа недвижност. Издатоци кои директно може да и се припишат на недвижноста ги вклучуваат на пример професионалните такси за правни услуги, даноци за пренос на недвижности и други трансакциски трошоци.

Амортизацијата на материјалните вложувања се пресметува по пропорционална метода со примена на утврдените стапки со помош на кои набавната вредност на градежните објекти треба да се отпишат во текот на нивниот проценет корисен век на траење.

Векот на употреба на градежни објекти се проценува на 40 години со годишна стапка на амортизација 2.5%.

Вложувањата во недвижности создаваат парични приливи независно од другите средства коишто ги поседува Друштвото.

Вложувањата во недвижности престануваат да се признаваат при отуѓување или кога вложувањето перманентно ќе се повлече од употреба и нема да се очекуваат идни економски користи од неговото отуѓување.

Критериум за разликување на вложувањата во недвижности кој се користат за обавување на дејноста и недвижности кој не се користат за обавување на дејноста ќе се зема поделбата на нето корисна површина на недвижностите според просторот на користење и расположивиот простор за издавање. Ревидирање на процентите ќе се врши еднаш годишно.

### 3. Значајни сметководствени политики (продолжува)

#### 3.8 Вложувања во недвижности (продолжува)

За вреднување на недвижности по почетното признавање се применува модел на набавна вредност. Имено Друштвото ги мери сите свои вложувања во недвижности во согласност со барањата на МСС 16 за тој модел.

По почетното признавање како средство ставката на недвижности треба да се евидентира по нејзината набавна вредност минус акумулирана амортизација и акумулирана загуба поради обезвреднување

#### 3.9 Финансиски вложувања

Друштвото ги класификува своите финансиски вложувања во средства кои се чуваат до достасување, средства расположливи за продажба и депозити, заеми и останати пласмани.

##### *а) Средства кои се чуваат до достасување*

Друштвото ги класификува во средствата кои се чуваат до доспевање:

- средства кои имаат фиксни или утврдени плаќања;
- средства кои имаат фиксен датум на доспевање;
- средства за кои Друштвото има позитивна намера и можност да ги чува до доспевање;
- средства кои при почетното признавање Друштвото не ги назначува како средства според објективна вредност преку добивка или загуба;
- средства кои Друштвото не ги назначува како средства расположливи за продажба;
- средства кои не ја исполнуваат дефиницијата за заеми и побарувања.

Средствата кои се чуваат до достасување се состојат од државни записи издадени од Министерство за финансии

Друштвото ги признава средствата кои се чуваат до достасување во билансот на состојба на датумот на тргување. Почетното вреднување на финансиските средства кои се чуваат до достасување се врши според нивната набавна вредност, којашто е објективната вредност на дадениот надоместок за истите во која се вклучени и трошоците на трансакцијата кои се директно поврзани со набавката на средството.

Последователно, вложувањата кои се чуваат до достасување се мерат според амортизираната набавна вредност со користење на методот на ефективната каматна стапка.

Добивката или загубата од последователното мерење се признава во нето добивката или загубата само кога средствата се оштетени или се депризнаени.

### **3. Значајни сметководствени политики (продолжува)**

#### **3.9 Финансиски вложувања**

##### *б) Средства расположливи за продажба*

Друштвото ги класификува како средства расположливи за продажба:

- не-деривативни финансиски средства кои се класифицирани како расположливи за продажба;
- средства кои не се класифицирани како заеми и побарувања, вложувања кои се чуваат до доспевање или финансиски средства според објективна вредност преку добивка или загуба;
- било кое финансиско средство класификувано во оваа категорија при почетното признавање.

Како средства расположливи за продажба, кои Друштвото иницијално ги признава во билансот на состојба на датумот на тргување, по нивната набавна вредност, којашто е еднаква на објективната вредност зголемена за трансакциските трошоци кои се директно поврзани со набавката на средството, се класификувани сопственички инструменти (вложувања во акции и удели).

По почетното признавање, најдоцна при секое составување на Извештајот за финансиската состојба Друштвото ги вреднува финансиските средства по нивната објективна вредност без намалување за трансакциските трошоци кои можат да настанат при продажба или отуѓување.

Добивките и загубите коишто се јавуваат од промената во објективната вредност на средствата расположливи за продажба, се признаваат во капиталот во „Ревалоризациони резерви“.

Во моментот на депривирање на финансиските средства расположливи за продажба акумулативната добивка или загуба, претходно призната во капиталот, како и разликата помеѓу сметководствената вредност и надоместот добиен за средството, се признава во билансот на успех.

За утврдување на објективната вредност на финансиските средства кои котираат на активен пазар се користи тековната куповна цена, освен кај сопственичките инструменти кои немаат определена пазарна цена и чијашто објективна вредност не може со сигурност да се измери, се мерат според набавната вредност, намалени за загуби поради оштетувања.

Друштвото ги вреднува вложувањата во хартии од вредност кои не котираат на организирани пазари и чија доспеаност не е значајна, по пат на поединечна проценка на финансиската состојба на издавачот на хартиите од вредност.

### 3. Значајни сметководствени политики (продолжува)

#### 3.9 Финансиски вложувања (продолжува)

Финансиската состојба на издавачот на хартиите од вредност се определува врз основа на следните критериуми, чија важност се намалува последователно:

- Солвентност на издавачот на хартиите од вредност;
- Ликвидност на издавачот на хартиите од вредност;
- Парични текови во претходниот период и очекувани идни парични текови на издавачот;
- Профитабилност на издавачот на хартиите од вредност;
- Општи пазарни услови и идни перспективи на издавачот на хартиите од вредност, како и негова позиција на пазарот;
- Соодветност и навременост во исполнување на обврските и
- Квалитет и експертиза на раководството.

Друштвото треба да отпише финансиско средство кога и само кога:

- а) истекуваат договорните права на паричните текови од финансиското средство;
- б) го пренесува финансиското средство.

#### в) *Депозити, заеми и останати пласмани*

Депозити, заеми и останати пласмани се прикажани во билансот на состојба во износ на неотпишана главница и камата намалени за направената исправка по основ на сомнителни и спорни побарувања. Исправката на побарувањата се проценува од страна на менаџментот кога постои очигледен доказ дека друштвото нема да биде во состојба да ги наплати сите износи согласно претходно утврдените услови.

#### г) *Загуби поради оштетување*

##### (i) *Средства кои се вреднуваат според амортизирана вредност*

На секој датум на билансот на состојба Друштвото проценува дали постојат објективни докази за оштетеност на финансиските средства или група на финансиски средства кои не се мерат според објективна вредност. Финансиските средства се оштетени кога објективни докази покажуваат дека оштетувањето настанало по почетното признавање на средството, и истото има влијание на идните парични текови кои можат веродостојно да се проценат.



*(сите износи се искажани во илјади денари, доколку поинаку не е назначено)*

### 3. Значајни сметководствени политики (продолжува)

#### 3.9 Финансиски вложувања (продолжува)

г) *Загуби поради оштетување (продолжение)*

(i) *Средства кои се вреднуваат според амортизирана вредност (продолжение)*

Друштвото го разгледува доказот за оштетеност на индивидуална и на групна основа. Сите индивидуално значајни финансиски средства се проценуваат на индивидуална основа за загуба поради оштетување. Сите индивидуално значајни средства кои не се индивидуално оштетени потоа се проценуваат групно за оштетување кое настанало, но не било идентификувано. Средствата кои не се индивидуално значајни се проценуваат групно за оштетување со нивно групирање (за финансиските средства евидентирани по амортизирана набавна вредност) според слични карактеристики на кредитен ризик.

Објективен доказ дека финансиските средства се оштетени може да вклучува доцнење или неисполнување на обврските на должникот, реструктуирање на побарувањето од страна на Друштвото според услови кои Друштвото инаку не ги одобрува, индикации дека должникот или издавачот на хартиите од вредност банкротирале, исчезнување на активен пазар за хартиите од вредност, или други воочливи информации за група на средства како што се негативни промени во платежната способност на должникот или издавачот на хартиите од вредност во групата, или економски услови кои соодветствуваат со неисполнување на обврските во групата.

Загубата поради оштетување на средствата евидентирани по амортизирана набавна вредност се мери како разлика помеѓу сметководствената вредност на финансиските средства и сегашната вредност на очекуваните парични приливи, дисконтирани со иницијалната ефективна каматна стапка на средствата. Загубите поради оштетување се признаваат во билансот на успех и се рефлектирани во сметките за исправка на вредноста на заемите, исправка на вредноста на побарувањата по основ на осигурување и останати побарувања.

Доколку во наредниот период износот на загубата поради оштетување се намали, загубата се анулира низ билансот на успехот.

### 3. Значајни сметководствени политики (продолжува)

#### 3.9 Финансиски вложувања (продолжува)

а) *Загуби поради оштетување (продолжение)*

(ii) *Средства класифицирани како расположливи за продажба*

На секој датум на билансот на состојба, Друштвото прави проценка дали постои објективен доказ за исправка на вредноста на финансиското средство или група на финансиски средства.

Во тој случај, кај средствата расположливи за продажба кои се водат според објективната вредност преку капиталот, кумулативната загуба која е измерена како разлика помеѓу почетната набавна вредност и тековната објективна вредност, намалена за било која загуба поради оштетување на тие финансиски средства претходно признаени во капиталот ( во ревалоризациона вредност) претставува исправка на вредност, се отстранува од капиталот и се признава во билансот на успех. За должнички инструменти класификувани како расположливи за продажба, доколку во последователниот период, објективната вредност се зголемува, и зголемувањето може објективно да се поврзе со настан кој се случил откако загубата поради оштетување била признаена во билансот на успех, загубата поради оштетување се ослободува преку билансот на успех.

Кај сопственичките вложувања класифицирани како расположливи за продажба, значајно или пролонгирано намалување на објективната вредност на хартијата од вредност под нејзината набавна вредност се зема во предвид при утврдување дали средствата се оштетени. Загубата поради оштетување признаена во билансот на успех за сопственичките вложувања, последователно не може да се ослободи/анулира преку билансот на успех.

б) *Депризнавање*

Друштвото ги депризнава финансиските средства кога ги губи правата од договорот за паричните текови од средството, или кога ги пренесува правата на паричните текови од средството со трансакција во која сите ризици и награди од сопственоста на финансиското средство се пренесени на друг.

Секој дел од пренесените финансиски средства кои што Друштвото ќе го задржи се признава како посебно средство или обврска.

Друштвото ги депризнава финансиските обврски кога обврските определени во договорите се подмирени, откажани или истечени.

#### 3.10 Краткорочни побарувања

Побарувањата, побарувањата од купувачите, побарувањата од вработените, побарувањата од државата и другите институции и останатите побарувања се искажуваат по номинална вредност зголемена за каматите согласно склучениот договор односно одлуката за исплата.

Вредноста на побарувањата се намалува за исправката за сомнителни и спорни побарувања, односно за вредносното усогласување на побарувањата според рочната структура.

### 3. Значајни сметководствени политики (продолжува)

#### 3.11 Парични средства и парични еквиваленти

Паричните средства и парични еквиваленти се високо ликвидни средства. Паричните еквиваленти се дефинираат како краткорочни, високо ликвидни вложувања, кои можат брзо да се конвертираат во парични средства и кои се предмет на безначаен ризик во промената на нивната вредност.

Паричните средства и парични еквиваленти се евидентираат по амортизирана набавна вредност, која вообичаено е еднаква со нивната номинална вредност.

Паричните средства и парични еквиваленти на Друштвото се состојат од:

- Пари на жито сметки (тековни сметки) во денари и девизи кај деловните банки;
- Пари во благајна (денарска и девизна).

Паричните текови се прилив и одлив на пари и парични еквиваленти.

Друштвото известува за паричните текови за оперативни активности по директна метода.

#### 3.12 Активни временски разграничувања

Однапред платените трошоци за идни периоди се искажуваат како активни временски разграничувања, а се пресметуваат во трошоци на периодот за кој се однесуваат. Причината за разграничувањето, како и износот кој се однесува на идните периоди мора да бидат искажани на соодветна сметководствена исправа.

#### 3.13 Капитал и резерви

##### а) Капитал

Капиталот на друштво за осигурување се состои од основен и дополнителен капитал.

Запишаниот (основен) капитал се искажува на посебна сметка во износ кој е запишан во трговскиот регистар при основањето, односно промената на уписот на вредноста на капиталот.

Стектатите сопствени акции не го намалуваат бројот на издадени акции, туку влијаат на намалување на бројот на акциите во оптек.

### 3. Значајни сметководствени политики (продолжува)

#### 3.13 Капитал и резерви (продолжение)

##### а) Капитал(продолжение)

Капиталот на Друштвото го сочинуваат:

- основната главнина која е еднаква на номиналната вредност на сите акции (запишан и уплатен капитал);
- зголемување на капиталот по основ на остварена разлика помеѓу номиналната вредност на акциите и износите по кои се продадени (премии на акции);
- зголемување на капиталот по основ на распоредена ревалоризациона резерва, (прокнижен распоред од ревалоризациона резерва од поранешни години) и
- задржана добивка / акумулирани загуби од претходни години.

Акционерскиот капитал на Друштвото се состои од обични и приоритетни акции, кои имаат номинална вредност од 20.084 ЕУР по акција. Сите издадени акции се платени во целост.

Имателите на обични акции имаат право на глас на седница на Собранието на акционери (една акција дава право на еден глас) и право на исплата на дел од добивката (дивиденда).

### **3. Значајни сметководствени политики (продолжува)**

#### **3.13 Капитал и резерви (продолжува)**

##### *б) Резерви*

Според локалната законска регулатива Друштвото треба да пресметува и издвојува резерви на сигурност. Резерви на сигурност се наменети за покривање на обврските од договорите за осигурување во подолг временски период. Друштвото за осигурување е должно во резервите на сигурност да издвои најмалку 1/3 од остварената добивка искажана по финансиските извештаи, ако добивката не се користи за покривање на загубите од претходните години.

Друштвото за осигурување што формирало резерви на сигурност најмалку во висина на 50% од остварената просечна премија на осигурување во последните две години, при што премиите од претходните години се зголемуваат за индексот на порастот на цените на мало, сметајќи ја и годината за која се распоредува остварената добивка, не е должно да издвојува од добивката во резервите на сигурност.

На друштвата за осигурување не се применува членот 485 од Законот за трговски друштва што се однесува на општата задолжителна резерва.

Во ревалоризационата резерва се евидентираат добивките и загубите од промените во објективната вредност за средствата расположиви за продажба и нетековни средства која резултира во зголемување или намалување на главнината (освен за загубите поради оштетување и добивките и загубите од курсните разлики, кои се признаваат во билансот на успех).

##### *Пренос на ревалоризационата резерва во задржана добивка*

Ревалоризационата резерва која е настаната по основ на ревалоризација на одредени ставки на недвижност се пренесува во акумулирана добивка за годината во која таа ставка е отуѓена.

Пренос на ревалоризационите резерви во акумулирана добивка може да се врши и додека средството е во употреба. Во тој случај, износот на реализираната ревалоризациона резерва кој се пренесува на акумулирана добивка е разликата помеѓу износот на амортизацијата кој е пресметан на ревалоризираната вредност на средството и амортизацијата која би била пресметана доколку врз средството е применет моделот на набавна вредност.

##### *в) Добивка или загуба*

Добивката или загубата во тековната година се утврдува согласно законските прописи. Остварената нето добивка од тековната година се пренесува и распоредува наредната година согласно одлуката на Собранието на акционерите на Друштвото.

### 3. Значајни сметководствени политики (продолжува)

#### 3.13 Капитал и резерви (продолжува)

##### в) Добивка или загуба (продолжение)

##### (i) Признавање на задржана (акумулирана) добивка / загуба

Во деловните книги посебно се искажува задржаната (нераспоредена) добивка, а посебно искажаната загуба од работењето.

Искажаната загуба од работењето може да се покрие со задржаната добивка само по одлука на Органите на управување, а во согласност со одредбите на Законот за трговските друштва.

Доколку настане загуба, истата се покрива од сите позиции на капиталот. Членовите на друштвото не се обврзани со статутот да ја покриваат загубата со внес на дополнителни влогови.

Исплатата на дивиденда или добивка се спроведува врз основа на одлука на Собранието и според одредбите на Законот за трговските друштва.

##### (ii) Признавање на добивката или загубата во тековната година

Добивката или загубата во тековната година во билансот се искажува по оданочувањето како добивка (нето добивка) за распределба, односно загуба од работењето во тековната година.

При определување на нето добивката или загубата треба да бидат вклучени сите ставки на приходи и расходи признаени во периодот. Исклучок може да бидат исправка на грешки и ефектот од промена на сметководствени политики.

Добивката односно загубата од работењето се презентираат од редовни активности и вонредни ставки.

#### 3.14 Резервирања

##### 3.14.1 Технички резерви

Заради трајно обезбедување на извршувањето на обврските по договорите за осигурување, друштвото за осигурување формира технички резерви, кои се состојат од:

- 1) резерви за преносни премии;
- 2) резерви за бонуси и попусти;
- 3) резерви за штети
- 4) други технички резерви.

### 3. Значајни сметководствени политики (продолжува)

#### 3.14 Резервирања (продолжува)

##### 3.14.1 Технички резерви (продолжува)

(i) *Резерви за преносни премии*

Резерви за преносни премии се издвојуваат во висина на оној дел од премијата што се пренесува во идниот пресметковен период во сразмер меѓу истечениот осигурителен период и преостанатиот период до истекот на договорот за осигурување.

Преносната премија е пресметана врз база на про рата темпорис (pro rata temporis) за календарска година од 360 дена.

(ii) *Резерви за бонуси и попусти*

Резервите за бонуси и попусти се издвојуваат во висина еднаква на сумите кои осигурениците имаат право да ги примат врз основа на:

- 1) право на учество во добивката како и други права кои произлегуваат од договорите за осигурување (бонуси);
- 2) право на делумно намалување на премиите (попусти);
- 3) право на враќање на еден дел од премијата која се однесува на неискористениот период на осигурување кој се должи на прерано прекинување на осигурувањето (откажување).

(iii) *Резерви за штети*

Резерви за штети се издвојуваат во висина на проценетите обврски кои друштвото за осигурување е должно да ги подмири, врз основа на договорите за осигурување каде што осигурениот настан се појавил до крајот на пресметковниот период, без оглед дали настанот е пријавен, вклучувајќи ги сите трошоци кои произлегуваат од ненавременото извршување на обврските на друштвата за осигурување по комплетирани отштетни барања.

Резервите за штети покрај проценетите обврски за пријавени, а сеуште неликвидирани штети, ги вклучуваат и проценети обврски за настанати, а непријавени штети.

Резервата за трошоци за обработка на штети опфаќа резервација за директни и индиректни трошоци за обработка на штети.

(iv) *Други технички резерви*

Друштвото треба да издвојува други технички резерви за неистечени ризици.

Пресметката на други технички резерви ќе се врши согласно одредбите од Правилникот за минимални стандарди за пресметка на технички резерви.

### 3. Значајни сметководствени политики (продолжува)

#### 3.14 Резервирања (продолжува)

##### 3.14.2 Математичка резерва

Математичка резерва се издвојува во висина на сегашната вредност на проценетите идни обврски на друштвото за осигурување кои произлегуваат од договорите за животна осигурување, намалени за сегашната вредност на идните премии кои треба да се платат врз основа на тие договори.

Математичката резерва се пресметува со користење на соодветни актуарски проценки, притоа земајќи ги во предвид сите идни обврски на друштвото за осигурување кои произлегуваат од поединечните договори за осигурување, вклучувајќи го и следново:

- 1) гарантирани плаќања на кои осигурениците имаат право;
- 2) бонуси на кои осигуреникот има право, поединечно или заедно со други осигуреници без оглед на видот на тие бонуси;
- 3) сите права кои осигуреникот може да ги избере врз основа на договорите за осигурување и
- 4) трошоци, вклучувајќи провизии.

Признаениот износ на резервирање треба да биде најдобрата проценка на издоток баран за подмирување на сегашна обврска на датумот на билансот на состојба. Идни настани кој можат да влијаат на износот потребен за подмирување на обврската треба да бидат одразени на износот на резервирањето. Резервирањата се користат само за издатоци кој биле почетно признаени. Не смее да се признае како обврска било какво резервирање за идни побарување кој произлегле од договори за осигурување кој не постоеле на датумот на известувањето.

##### 3.14.3 Признавање на посебната резерва (Исправка на вредност)

Поради реално оценување на вредноста на побарувањата по премија за осигурување и камата по премија, и побарувања по основ на регрес и проценка на ризикот од ненаплатливост на истите Друштвото формира посебна резерва.

Посебната резерва се формира врз основа на доспеани ненаплатени побарувања по премија и камата и репрограмирани побарувања. Под рок на доспеаност се подразбира последниот ден на кој клиентот бил должен да плати одреден износ на пари, согласно со склучениот договор за осигурување (полиса) со друштвото. Во моментот на достасување на побарувањето достасаниот дел влегува во пресметката за посебна резерва.

Репрограмираните побарувања во договор со должникот се класифицираат спрема првобитниот датум на доспевање.

Репрограмираните побарувања во договор со нов должник се класифицираат спрема датум на доспевање на новиот договор.

Побарувањата од клиенти во стечај или ликвидација задолжително се резервираат 100%.



### 3. Значајни сметководствени политики (продолжува)

#### 3.14 Резервирања (продолжува)

##### 3.14.3 Признавање на посебната резерва (Исправка на вредност)

Посебната резерва се утврдува во согласност со класификацијата на достасаните ненаплатени побарувања категоризирани во ризични пондери од:

- Категорија А -Побарувања по премија и камата со рок на доспеаност од 0 до 30 дена ;
- Категорија Б -Побарувања по премија и камата со рок на доспеаност од 31 до 60 дена
- Категорија В - Побарувања по премија и камата со рок на доспеаност од 61 до 120 дена
- Категорија Г - Побарувања по премија и камата со рок на доспеаност од 121 до 270 дена.
- Категорија Д - Побарувања по премија и камата со рок на доспеаност од 270 до 365 дена
- Категорија Ѓ - Побарувања по премија и камата со рок на доспеаност повеќе од 365 дена

Посебна резерва на побарувањата класифицирани од премија за осигурување, камата по премија и побарувања по основ на регрес, се формира на следниот начин:

Група на побарувања	Период на доцнење во исплата на обврската од страна на должникот	Исправка на вредност (во % од вкупната вредност на поединечно побарување)
А	до 30 дена	0%
Б	од 31 до 60 дена	10%-30%
В	од 61 до 120 дена	31%-50%
Г	од 121 до 270 дена	51%-70%
Д	од 271 до 365 дена	71%-90%
Ѓ	подолго од 365 дена	100%

Утврдената посебна резерва која произлегува од достасаните ненаплатени побарувања по премија и камата се признава преку билансот на успех, а се прикажува во билансот на состојба на посебна сметка

Сите останати достасани ненаплатени побарувања се резервираат согласно Правилникот за вреднување на ставките на билансот на состојба и изготвување на деловните биланси. Утврдените износ на резервирања се признаваат преку билансот на успех.

#### 3.15 Пасивни временски разграничувања

На товар на пресметковниот период се пресметуваат и трошоците за кои не постојат соодветни сметководствени исправи за да можат да се признаат како обврска, а за кои со сигурност може да се утврди дека се однесуваат на тековниот пресметковен период. Кога ќе се прибават документи за признавање на обврските, се врши укинување на временските разграничувања во корист на сметките на обврските.

#### 4. Сметководствени проценки

Друштвото прави проценки и претпоставки кои влијаат на износите на средствата и обврските во наредната финансиска година. Проценките и со нив поврзаните претпоставки постојано се предмет на преоценување и се темелат на минато искуство и други фактори, вклучувајќи ги очекувањата за идните настани за кои се верува дека се извесни во соодветните околности.

(i) *Технички и математички резерви од договори за неживотно и животно осигурување*

Претпоставките кои влијаат на прикажаните износи на средства и обврски од осигурување се користат за да се утврдат техничките и математичките резерви по договори за осигурување, кои се доволни за да се покријат обврските кои можат да произлезат од договорите за осигурување, доколку тие можат да се предвидат.

Земајќи ја во предвид неизвесноста при утврдувањето на резервацијата на непријавени штети и пријавени, а неисплатени штети, постои можност да исплатениот износ по штета се разликува од иницијално утврдената обврска за истата.

На датумот на билансот на состојба се одредуваат резерви за очекуваните конечни трошоци за подмирување на сите штети кои настанале се до тој датум, без оглед дали се пријавени или не, вклучувајќи ги и трошоците за разрешување на штетите, намалени за износите кои се веќе исплатени.

Резервите за штети не се дисконтираат за временската вредност на парите.

Проценката на настаните, но сеуште непријавени штети ("ИБНР") генерално е предмет на повисок степен на несигурност во однос на проценките на пријавените штети, за кои што Друштвото располага со повеќе информации, ИБНР штетите многу често може да станат видливи за Друштвото дури по неколку години по случувањето на настанот кој ја предизвикал таа штета.

Резервите за штети вклучуваат:

- проценети обврски за настанати и пријавени но сеуште не решени штети,
- проценети обврски за настанати но непријавени штети,
- проценети обврски за трошоци за обработка на штети.

**(a) Резерва за настанати и пријавени, но сеуште не решени штети ('IBNS' - Incurred but not settled)**

Износот на резервацијата за настанати и пријавени, но се уште нерешени штети се утврдува според висината на очекуваната исплата, за секоја штета посебно на денот на исплатата, а врз основа на прибраната документација во штетата.

Резервата на штети, се врши перманентно со попис за сите штети кои по било кој основ на осигурување се остварени од дејностите на Друштвото.

При утврдувањето на износите за резервациите на штетите, се користат следниве пресметки за висина на штети од:

#### 4. Сметководствени проценки (продолжува)

- проценителите на штети по видови на осигурување; и
- кога се работи за нематеријална штета, ликвидаторот на штета ја утврдува резервацијата на штетата врз основа на расположливата медицинска документација, а доколку истата не е доволна се бара мислење од лекар или друго стручно лице чии овластувања произлегуваат од природата на работата, а се во корелација со осигурителната и судската пракса.

При утврдување на износите за резервации на останатите материјални штети кои произлегуваат од нематеријални штети (ренти, изгубена заработувачка, надоместоци за социјално осигурување и слично), се користат мислењата на лекари, правници, актуари и други лица кои се стручни во доменот кој е потребен да се утврди висината на резервираната штета.

Износот на пријавените настанати, но се уште нерешени штети кои ќе се исплатуваат во облик на рента, се резервираат и капитализираат во следните износи:

- сегашна вредност; и
- процена на исплатата за идните ренти.

За пресметување на износите на резервациите на штети за рента, задолжително се користат таблиците за утврдување на обврските за резервирање на ренти, а можат да се користат за пресметување на резервација на рентите.

Пресметувањето на резервираниот износ за секоја рента се врши на тој начин што се утврдува годишниот износ на рента кој се множи со соодветниот фактор од Таблицата со фактори за утврдување на резервацијата и обврската за соодветниот пол и припадна старост за време додека важат условите за исплата на рента.

Штетите кои биле пријавени и резервирани на крајот на тековната година, а во наредната година не се ликвидирани или потполно ликвидирани, остануваат во резервација за неисплатениот дел на начин утврден во претходниот став.

Начинот на утврдување на износот на резервациите за штети се врши по следните основи:

1. утврдување на износот на резервации за штети на крајот на деловната година;
2. утврдување на износот на резервации за штети на крајот на пресметковниот период пократок од една година.

#### 4. Сметководствени проценки (продолжува)

##### **(б) Резервација за настанати, но непријавени штети ('IBNR'- Incurred but not reported)**

Резервација за настанати, но непријавени штети се пресметува врз основа на статистички податоци за број и износ на настанати и пријавени односно ликвидирани штети, технологијата на обработка и исплата на штети, како и на останатите расположливи податоци.

Во зависност од карактеристиките на класата на осигурување и осигурителното портфолио, резервите за настанати, но непријавени штети ќе се пресметуваат со користење на еден или комбинација на следните актуарските методи:

- Триангулација на штети (Основен Chain Ladder),
- Триангулација на штети прилагодена за инфлација (Chain Ladder прилагоден за инфлација),
- Метод на просечен износ на штета - резервите по овој метод се пресметуваат како производ од проектираниот просечен износ на штета и проектираниот очекуван број на штети,
- Метод на очекуван коефициент на штета - очекуваниот коефициент на штета се утврдува од страна на Агенцијата,
- Bornhuetter - Ferguson-ова метода, и
- Други актуарски методи.

Друштвото при пресметката на резервите за настанати но непријавени штети првенствено го применува методот на триангулација на штети (основен или прилагоден на инфлација), освен во случаи кога нема доволно потребни историски податоци. Под потребни историски податоци се сметаат податоци за број и износ на настанати и пријавени односно исплатени штети на годишна основа, најмалку за претходните пет години.

По исклучок, за ризици што не се со долга опашка под потребни историски податоци се сметаат податоци за број и износ на настанати и пријавени односно исплатени штети на годишна основа, најмалку за претходните три години.

##### **(в) Резервација за трошоци за обработка на штети**

Резервацијата за трошоци за обработка на штети опфаќа резервација за директни и индиректни трошоци за обработка на штети.

Резервите за директни трошоци за обработка на штети се интегрален дел од резервите за настанати и пријавени штети, односно за настанати, но непријавени штети.

Резервите за индиректни трошоци за обработка на штети се формираат заради покривање на трошоци за обработка на штети во случај на престанок на работењето на друштвото.

Минимален коефициент за нејзино пресметување е 1,5% од збирот на резервите за настанати и пријавени штети, резервите за настанати, но не пријавени штети и резервите за директни трошоци.

**Акционерско друштво за осигурување и реосигурување Македонија-Скопје**  
**Виена Иншуренс Груп**  
**Белешки кон финансиските извештаи за годината што завршува на 31 декември 2014**

*(сите износи се искажани во илјади денари, доколку поинаку не е назначено)*

**4. Сметководствени проценки (продолжува)**

Висината на минималниот коефициент за пресметување на резервацијата за индиректни трошоци за обработка на штети. Друштвото ќе ја утврдува со посебна одлука на Управниот одбор.

**г) Анализа на сензитивност**

Друштвото го има проценето влијанието на промената на одредени клучни варијабли врз добивката за годината, капиталот и коефициентот на покриеност.

Споредбено со тековната позиција на капиталот, добивката за годината, капиталот, коефициентот на покриеност и солвентност со сопствениот капитал на 31 декември 2014 година и 31 декември 2013 година се презентирани во табелата подолу.

31 декември 2014	Добивка за годината	Капитал и резерви	Потребно ниво на маргина на солвентност	Коефициент на покриеност	Промена на коефициент на покриеност
<b>Тековна позиција на капиталот</b>	88,014	1.305.087	125.135	<b>1043%</b>	-
Принос од вложувања (+200 п.п.)-неживот и живот	89,774	1.306.880	125.135	1044%	1%
Принос од вложувања (-200 п.п.)-неживот и живот	86,253	1.303.294	125.135	1042%	-1%
2% зголемување на останати расходи- неживот и живот	87,647	1.304.720	125.135	1043%	0%
2% намалување на останати расходи- неживот и живот	88,381	1.305.454	125.135	1043%	0%
2% зголемување на настанати штети –неживот и живот	82,168	1.299.334	125.135	1038%	-5%
2%намалување на настанати штети –неживот и живот	93,859	1.310.839	125.135	1048%	5%
<b>31 декември 2013</b>	<b>Добивка за годината</b>	<b>Капитал и резерви</b>	<b>Потребно ниво на маргина на солвентност</b>	<b>Коефициент на покриеност</b>	<b>Промена на коефициент на покриеност</b>
<b>Тековна позиција на капиталот</b>	87.288	1.248.042	124.639	<b>1001%</b>	-
Принос од вложувања (+200 п.п.)-неживот и живот	88.991	1.249.745	124.639	1003%	1%
Принос од вложувања (-200 п.п.)-неживот и живот	85.585	1.246.339	124.639	1000%	-1%
2% зголемување на останати расходи- неживот и живот	86.613	1.247.367	124.639	1001%	-1%
2% намалување на останати расходи- неживот и живот	87.963	1.248.717	124.639	1002%	1%
2% зголемување на настанати штети –неживот и живот	81.907	1.242.661	124.639	997%	-4%
2%намалување на настанати штети –неживот и живот	92.669	1.253.423	124.639	1006%	4%

## 5. Управување со ризици од осигурување и финансиски ризици

Активностите на Друштвото подлежат на повеќе видови ризици. Друштвото склучува договори кои носат ризик од осигурување или финансиски ризик или двата ризика. Пристапот на Друштвото во поглед на управувањето со ризикот е фокусиран на непредвидливоста на финансискиот пазар и тежнее да ги минимизира потенцијалните негативни ефекти. Управувањето со ризикот е во согласност со политиките одобрени од Управниот одбор..

### 5.1 Управување со ризик од осигурување

Ризикот кој произлегува од еден договор за осигурување претставува можност за настанување на осигурениот настан, како и неизвесноста на износот на надомест на штета. По самата природа на договорите за осигурување, овој ризик е случаен и според тоа тешко предвидлив.

За портфолио на договори за осигурување, каде се применува теорија на веројатност, се со цел да се одреди соодветно ниво на резерва, основниот ризик со кој се соочува Друштвото е да реалната штета и надоместот за истата ја надмине сметководствената вредност на обврската по осигурување. Ова може да настане бидејќи фреквентноста и озбилноста на штетата и надоместот за истата се поголеми од проценката за истите. Осигурителните настани се различни и реалниот број и износ на штети и надомест за истите варираат од година во година, од нивото воспоставено со употреба на статистички техники. Искуството покажува дека колку е поголемо портфолиото на слични договори за осигурување, толку е помала релативната варијабилност за очекуваниот исход. Во продолжение, колку е по диверзифицирано портфолиото толку е помалку веројатно да биде негативно погодено од промените во опаѓањето на истото. Друштвото има развиено стратегија за запишување на премии по диверзифицирани видови на осигурителни ризици, со цел да се намали варијабилноста на очекуваниот настан. Фактори кои влијаат на зголемување на ризикот од осигурување вклучуваат недостаток на диверзификација на ризикот во поглед на видови на осигурителни ризични настани, како и географска и секторска концентрација.

#### **Цел на управување со ризикот и политики за намалување на ризикот од осигурување**

Со ова контрола се обезбедува ефикасно менаџирање на приемот во осигурување и обезбедување на адекватно ниво на премија. Преку формализирани процедури со кои се запознаени сите вработени се обезбедува преземање во осигурување на клиенти со кои ќе се обезбеди одржување на профитабилноста на бизнисот. Во исто време потребно е во работењето да се обезбеди квалитетна услуга за продажбата.

Контролата на овој ризик се овозможува преку постоење на соодветни процедури и упатства за прием во осигурување. Исто така, постојат соодветни нивоа на овластувања за сите вработени во Секторот за прием во осигурување и агентите. Тековно се следи профитабилноста на секој производ одделно со детектирање на сегментите кои можат да влијаат на влошување на резултатот. Преку интегрираниот систем на евиденција и обработка на податоци се овозможува следење на резултатите за секој клиент одделно.

## 5. Управување со ризици од осигурување и финансиски ризици (продолжува)

Тоа овозможува селекција на квалитетни клиенти и формирање на портфолија по одделните видови производи кои ќе дадат задоволителни резултати согласно политиките на компанијата. Во рамките на тековните активности се врши анализа и промена на постоечките услови и тарифи за осигурување.

### **Стратегија за реосигурување**

Со цел да ја контролира својата изложеност кон загуби од настанати штети, како и да ги заштити изворите на капитал. Друштвото реосигурува дел од ризиците за осигурување. Исто така Друштвото купува и факултативно реосигурување во одредени специфични случаи, со претходно посебно одобрување.

Договорите за реосигурување содржат кредитен ризик и таквите средства повратени од реосигурителите, се искажуваат по утврдување на загуба за оштетување како резултат не настанато признаено средство.

Друштвото редовно ја следи успешноста на програмата за реосигурување.

Друштвото склучува договори за реосигурување со матичното претпријатие и со неповрзани реосигурители за да ја контролира изложеноста од загуби како резултат од настанување на еден штетен настан.

### 5.1.1 Концентрација на ризик од осигурување

Ризикот од концентрација на осигурување може да произлезе од еден договор за осигурување или повеќе помали кои се поврзани, кои доколку настанат штетни настани може да предизвикаат значителни обврски за Друштвото. Според тоа друштвото води посебна грижа во управување на ризикот од концентрација со тоа што прави диверзификација на портфолиото во поглед на концентрација на типови и видови на осигурителни штетни настани, географска и секторска концентрација.

Важен аспект на концентрација на ризикот од осигурување е дека може да настане со кумулирање на ризиците од повеќе поодделни класи на осигурување.

Концентрација може да настане и кај многу сериозни, ретки настани, како што се природни катастрофи, како и кај настани кои се поврзани со одредени групи или територии.

## 5. Управување со ризици од осигурување и финансиски ризици (продолжува)

### 5.1.1 Концентрација на ризик од осигурување (продолжение)

#### (а) Географска и секторска концентрација

Најголемиот дел на ризиците на кои е изложено Друштвото се лоцирани во Република Македонија, меѓутоа постои диверзифицираност во поглед на градовите низ Македонија и типовите на осигурителни настани. Друштвото внимателно ги следи ризиците кои произлегуваат од географската концентрираност и навремено реагира со соодветна стратегија на склучување или не склучување на договори за осигурување, онаму каде што е помал ризикот, односно поголем, респективно.

Раководството верува дека Друштвото не е изложено на значителна концентрација кон ниедна група на осигуреници од социјален, професионален, старосен или друг аспект.

#### (б) Концентрација од многу сериозни, ретки настани

Според нивната природа и настанување овие настани ретко се случуваат. Тие претставуваат сериозен ризик за Друштвото бидејќи случувањето на ваков настан, би имал значително влијание врз паричните одливи на Друштвото.

Друштвото води посебна стратегија за осигурување и реосигурување од овие ризици, според која за склучување на договор за осигурување и реосигурување, меѓу другите процедури, потребно е посебно одобрување од раководството.

Друштвото редовно ја следи програмата за реосигурување, како и трошоците и користите од истата.

## 5.2 Управување со финансиски ризик

Друштвото е изложено на финансиски ризик преку финансиските средства, финансиските обврски, средствата од реосигурување, обврските за осигурување и реосигурување. Главен финансиски ризик е дека приливите по основ на финансиски средства нема да бидат доволни за да се подмират обврските кои произлегуваат од договорите за осигурување. Финансискиот ризик ги опфаќа ризикот од каматни стапки, валутниот ризик, ликвидносниот ризик и кредитниот ризик.

Цел на Друштвото е да ги усогласи обврските по основ на договорите за осигурување со средства со ист или сличен ризик. Ова му обезбедува на Друштвото сите достасани обврски редовно да ги исплаќа.

### 5.2.1 Кредитен ризик

Друштвото е изложено на кредитен ризик, кој претатсува ризик дека клиентите нема да бидат во можност да ги подмират своите обврски кон Друштвото.

Кредитната изложеност на друштвото се состои од пласмани и депозити дадени на банки, вложувања во хартии од вредност, побарувања по основ на премии и поврат на штети. Овој ризик се дефинира како потенцијална загуба во пазарната вредност како резултат на влошена финансиска состојба на клиентите да го отплатат долгот.



**Акционерско друштво за осигурување и реосигурување Македонија-Скопје  
Виена Иншуренс Груп**

**Белешки кон финансиските извештаи за годината што завршува на 31 декември 2014**  
(сите износи се искажани во илјади денари, доколку поинаку не е назначено)

**5. Управување со ризици од осигурување и финансиски ризици (продолжува)**

Менаџментот има усвоено кредитна политика со која се дефинира кредитниот ризик. Осигурување Македонија управува со овој ризик првично преку приемот во осигурување со пресметка на код на анализа на клиентите и анализа на солвентноста на клиентите. Побарувањата се следат на месечна основа и се утврдува наплатливоста на истите. Во согласност со утврдената состојба се утврдува нивото на резервации на побарувањата по основ премија и од страна на секторот за контрола на побарувањата се врши обезбедување наплата на истите.

Согласно со Законот за супервизија на осигурувањето, поточно лимитите по основ на вложувања на средствата кои ја покриваат математичката резерва, техничките резерви и капиталот. Осигурување Македонија со цел дисперзија на ризикот ги пласира средствата во депозити кај голем број банки.

Исто така се следи пазарот на хартии од вредност и согласно промените се врши вреднување на вложувањата во хартии од вредност.

**Максимална изложеност на кредитен ризик без да се земе во предвид колатералот или друго кредитно обезбедување**

	2014		2013	
	Живот	Неживот	Живот	Неживот
Финансиски средства				
- Должнички хартии од вредност чувани до достасување	-	35.700	-	176.826
- Должнички хартии од вредност расположиви за продажба	19.934	150.046	19.944	14.986
- Сопственички инструменти расположиви за продажба	-	21.901	-	18.603
- Орочени депозити	25.000	710.200	45.000	568.200
Средства од реосигурување	-	110.013	-	10.258
Побарување по основ на осигурување и останати побарувања	-	266.150	-	198.853
Останати побарувања	790	44.441	1.520	62.804
Парични средства и паричен еквиваленти	27	86.832	384	69.485
<b>Вкупно</b>	<b>45.751</b>	<b>1.425.283</b>	<b>66.848</b>	<b>1.120.015</b>

Претходната табела го покажува најлошото можно сценарио за изложеност на кредитен ризик на Друштвото на 31 декември 2014 и 2013 година, без да се земе во предвид колатералот или друго кредитно засилување. За билансните позиции, изложеноста е изразена на нето основа како што е прикажано во билансот на состојба.

## **5. Управување со ризици од осигурување и финансиски ризици (продолжува)**

Како што е прикажано во табелата 18.09% (2013: 16.75%) од максималната кредитна изложеност се однесуваат на побарувања по основ на осигурување и останати побарувања од неживотно осигурување, 49.98% (2013: 51.67%) се однесуваат на орочени депозити (животно и неживотно осигурување).

Во вложувањата во хартии од вредност Друштвото поседува сопственички хартии од вредност расположливи за продажба, должнички хартии од вредност расположливи за продажба - државни оврзници издадени од Република Македонија и должнички хартии од вредност кои се чуваат до достасување, т.е. државни записи издадени од Република Македонија.

Орочените депозити на Друштвото од неживотно осигурување се инвестирани 496.200 илјади МКД во големи банки а 214.000 илјади МКД во средни банки, додека од животно осигурување 20 милиони МКД во големи банки, а 5 милиони МКД во средни банки во Р.Македонија. Класификацијата на банките е согласно локалната законска регулатива пропишана од НБРМ. Средствата од реосигурување се побарувања од реосигурители со кредитен рејтинг од А+ според Standard and Poor's Кредитен рејтинг агенцијата.

Менаџментот е убеден во можноста за контрола и одржување минимална изложеност на кредитен ризик кој што произлегува по основ на побарувања од премии, поврат на штети и депозити во банки.

Структурата на доспеаноста на Побарување по основ на премии и регреси презентирани подолу:

**Акционерско друштво за осигурување и реосигурување Македонија-Скопје**  
**Виена Иншуренс Груп**  
**Белешки кон финансиските извештаи за годината што завршува на 31 декември 2014**

*(сите износи се искажани во илјади денари, доколку поинаку не е назначено)*

**5. Управување со ризици од осигурување и финансиски ризици (продолжува)**

Опис на позиција	Доспеани до 30 дена			Доспеани од 31 до 60 дена			Доспеани од 61 до 120 дена			Доспеани од 121 до 270 дена			Доспеани од 271 до 365 дена			Доспеани над 365 дена			Вкупно доспеани побарувања			Отпис на побар.	Вкупно	
	Недоспеани побар.	Вкупни побар.	Износ на исправка на вредност	Сегашна вредност на побар.	Вкупни побар.	Износ на исправка на вредност	Сегашна вредност на побар.	Вкупни побар.	Износ на исправка на вредност	Сегашна вредност на побар.	Вкупни побар.	Износ на исправка на вредност	Сегашна вредност на побар.	Вкупни побар.	Износ на исправка на вредност	Сегашна вредност на побар.	Вкупни побар.	Износ на исправка на вредност	Сегашна вредност на побар.	Вкупни побар.	Износ на исправка на вредност			Сегашна вредност на побар.
<b>по основ на премија</b>	106.824	53.662	0	53.662	30.413	3.041	27.371	57.297	17.762	39.535	63.732	32.503	31.229	20.791	14.762	6.029	481.650	199.141	282.509	707.544	267.209	440.335	282.509	264.650
незгода	28.566	5.676	0	5.676	2.878	288	2.590	3.232	1.002	2.230	3.810	1.943	1.867	2.092	1.485	607	46.696	16.711	29.985	64.384	21.429	42.955	29.985	41.536
здравствено каско	0	0	0	0	0	0	0	0	0	0	0	0	0	0	0	0	0	0	0	0	0	0	0	0
моторни возила	4.904	4.705	0	4.705	2.249	225	2.024	4.012	1.244	2.768	5.701	2.907	2.793	1.818	1.291	527	69.635	22.745	46.890	88.120	28.412	59.708	46.890	17.722
каско шински возила	0	0	0	0	0	0	0	0	0	0	0	0	0	0	0	0	0	0	0	0	0	0	0	0
каско воздухоплови	0	0	0	0	0	0	0	0	0	0	0	0	0	0	0	0	5.939	4.872	1.067	5.939	4.872	1.067	1.067	0
каско пловни објекти	0	0	0	0	0	0	0	0	0	0	0	0	0	0	0	0	63	54	9	63	54	9	9	0
каско катери	153	188	0	188	127	13	114	199	62	137	440	225	216	199	141	58	12.376	6.494	5.882	13.529	6.934	6.595	5.882	866
каско имот од пожар и др. опасн. имот останато	9.802	5.545	0	5.545	3.068	307	2.761	6.066	1.880	4.185	7.674	3.913	3.760	2.868	2.036	832	198.212	60.391	137.821	223.432	68.528	154.904	137.821	26.884
АО (вкупно)	29.934	25.420	0	25.420	12.865	1.287	11.579	25.782	7.992	17.790	22.345	11.396	10.949	7.339	5.211	2128	66.475	33.375	33.100	160.227	59.261	100.966	33.100	97.800
АО (вкупно)	29.235	10.986	0	10.986	8.570	857	7.713	15.595	4.835	10.761	22.226	11.335	10.891	6.051	4.296	1755	53.796	32.940	20.855	117.224	54.264	62.960	20.855	71.340
одговорност воздухоплови	0	0	0	0	0	0	0	0	0	0	0	0	0	0	0	0	22.928	19.535	3.393	22.928	19.535	3.393	3.393	0
одговорност пловни објекти општа	0	0	0	0	0	0	0	8	2	5	1	1	0	17	12	5	12	9	2	37	25	13	2	11
одговорност кредити	3.575	601	0	601	510	51	459	2.049	635	1.414	1.084	553	531	337	239	98	2.345	1585	760	6.926	3.064	3.863	760	6.677
гаранции финансиски загуби правна заштита туристичка помош	0	0	0	0	0	0	0	0	0	0	0	0	0	0	0	0	0	0	0	0	0	0	0	0
по основ на регрес	591	106	0	106	0	0	0	0	0	0	0	0	0	0	0	0	492	25	466	501	30	471	466	5
регрес	0	0	0	0	0	0	0	0	0	0	0	0	0	0	0	0	91	10	82	197	10	187	82	697
регрес	65	435	0	435	146	15	131	354	110	244	442	226	217	69	49	20	2.589	394	2.195	4.036	793	3.243	2.195	1.112
<b>ВКУПНО</b>	<b>106.824</b>	<b>54.505</b>	<b>0</b>	<b>54.505</b>	<b>30.571</b>	<b>3.057</b>	<b>27.514</b>	<b>57.716</b>	<b>17.892</b>	<b>39.824</b>	<b>65.225</b>	<b>33.265</b>	<b>31.960</b>	<b>21.943</b>	<b>15.579</b>	<b>6.363</b>	<b>507.773</b>	<b>225.115</b>	<b>282.658</b>	<b>737.732</b>	<b>294.908</b>	<b>442.825</b>	<b>282.658</b>	<b>266.990</b>

## 5. Управување со ризици од осигурување и финансиски ризици (продолжува)

### Побарување по основ на поврат на штети - реосигурувачи

Реосигурувањето се користи да се намали ризикот од осигурување. Во 2014 Друштвото има побарување по основ на штети од VIG Holding / VIG и VIG Re zajistovna a.s.

### 5.2.2 Пазарен ризик

Пазарниот ризик претставува ризик од промена на пазарните цени, како што се промена на каматните стапки, цена на капиталот, промена на девизните курсеви кој ќе влијае врз приходите на Друштвото или врз вредноста на финансиските инструменти. Целта на управувањето со пазарниот ризик е да се контролира кредитната изложеност во прифатливи рамки, за оптимизирање на повратот од ризик

#### 5.2.2.1 Каматен ризик

Изложеноста на Друштвото на каматен ризик првенствено произлегува од портфолиото на финансиски вложувања.

Според раководството на Друштвото најголем дел од осигурителните договори се краткорочни и каматниот ризик се намалува преку вложување во должнички инструменти. Должничките финансиски средства се изложени на каматен ризик, иако најголем дел од нив се со фиксна камата (државни обврзници и депозити).

Краткорочните обврски за осигурување и реосигурување не се директно осетливи на пазарните каматни стапки бидејќи се недисконтирани и се некаматносни.

#### **Заеднички обврски**

Друштвото има обврски кон Националното Биро за Осигурување во сооднос со учеството на Друштвото во штетите кои произлегуваат од осигурување на моторни возила, причинети од непознати сторители или неосигурани возила. Дополнително. Друштвото како и останатите друштва кои се вклучени на пазарот и вршат осигурување на моторни возила, е обврзано да учествува со дел во неисплатените штети кои произлегуваат од осигурувањето на моторни возила, во случај на ликвидирање на било кое осигурително друштво на пазарот, во согласност со Законот за супервизија на осигурувањето.

**Акционерско друштво за осигурување и реосигурување Македонија-Скопје**  
**Виена Иншуренс Груп**  
**Белешки кон финансиските извештаи за годината што завршува на 31 декември 2014**

*(сите износи се искажани во илјади денари, доколку поинаку не е назначено)*

**5. Управување со ризици од осигурување и финансиски ризици (продолжува)**

**Анализа на усогласеноста на каматните стапки на финансиските средства и обврски – Неживотно осигурување**

31 декември 2014 година	Инструменти со фиксна каматна стапка						Некаматно-носни
	Инструменти со променлива каматна стапка	3 месеци до 1 година		Повеќе од 5 години			
	Вкупно	До 1 месец	1 до 3 месеци	до 1 година	1 до 5 години	од 5 години	
<b>Средства</b>							
Финансиски вложувања							
- Финансиски вложувања кое се чуваат до достасување	<b>35.700</b>	-	-	14.473	21.227	-	-
Финансиски вложувања расположиви за продажба	<b>171.947</b>				14.983	135.063	21.901
- Орочени депозити	<b>710.200</b>	-	70.000	18.000	274.200	348.000	-
Средства за реосигурување во бруто техничките резерви	<b>110.013</b>	-	-	-	-	-	110.013
Побарувања од работи на осигурување и реосигурување	<b>266.150</b>	-	-	-	-	-	266.150
Останати побарувања	<b>44.441</b>	-	-	-	-	-	44.441
Парични средства и парични еквиваленти	<b>86.832</b>	-	86.832	-	-	-	-
<b>Обврски</b>							
Бруто технички резерви	<b>(657.876)</b>	-	-	-	-	-	(657.876)
Обврски по основ на реосигурување	<b>(29.673)</b>	-	-	-	-	-	(29.673)
Обврски спрема осигуреници	<b>(700)</b>	-	-	-	-	-	(700)
Останати обврски	<b>(257.643)</b>	-	-	-	-	-	(257.643)
<b>Неусогласеност на средствата и обврските</b>	<b>479.391</b>	-	<b>156.832</b>	<b>32.473</b>	<b>310.410</b>	<b>483.063</b>	<b>(503.387)</b>

**Акционерско друштво за осигурување и реосигурување Македонија-Скопје**  
**Виена Иншуренс Груп**  
**Белешки кон финансиските извештаи за годината што завршува на 31 декември 2014**

*(сите износи се искажани во илјади денари, доколку поинаку не е назначено)*

**5. Управување со ризици од осигурување и финансиски ризици (продолжува)**

**Анализа на усогласеноста на каматните стапки на финансиските средства и обврски – Неживотно осигурување**

31 декември 2013 година	Инструменти со променлива каматна стапка	Инструменти со фиксна каматна стапка					Некаматно- носни
		До 1 месец	1 до 3 месеци	3 месеци до 1 година	1 до 5 години	Повеќе од 5 години	
<b>Средства</b>							
Финансиски вложувања							
- Финансиски вложувања кое се чуваат до достасување	176.826	-	-	11.812	165.014	-	-
Финансиски вложувања расположиви за продажба	33.589	-	-	-	-	14.985	18.604
- Орочени депозити	568.200	-	90.000	35.000	443.200	-	-
Средства за реосигурување во бруто техничките резерви	10.258	-	-	-	-	-	10.258
Побарувања од работи на осигурување и реосигурување	198.853	-	-	-	-	-	198.853
Останати побарувања	62.804	-	-	-	-	-	62.804
Парични средства и парични еквиваленти	69.485	-	-	-	-	-	69.485
<b>Обврски</b>							
Бруто технички резерви	(538.173)	-	-	-	-	-	(538.173)
Обврски по основ на реосигурување	(14.496)	-	-	-	-	-	(14.496)
Обврски спрема осигуреници	(1.088)	-	-	-	-	-	(1.088)
Останати обврски	(233.159)	-	-	-	-	-	(233.159)
<b>Неусогласеност на средствата и обврските</b>	<b>333.099</b>	<b>-</b>	<b>90.000</b>	<b>46.812</b>	<b>608.214</b>	<b>14.985</b>	<b>(426.912)</b>

**Акционерско друштво за осигурување и реосигурување Македонија-Скопје**  
**Виена Иншуренс Груп**  
**Белешки кон финансиските извештаи за годината што завршува на 31 декември 2014**

*(сите износи се искажани во илјади денари, доколку поинаку не е назначено)*

**5. Управување со ризици од осигурување и финансиски ризици (продолжува)**

**Анализа на усогласеноста на каматните стапки на финансиските средства и обврски – Животно осигурување**

31 декември 2014 година	Инструменти со променлива каматна стапка	Инструменти со фиксна каматна стапка					Некаматно-носни
		Вкупно	До 1 месец	1 до 3 месеци	3 месеци до 1 година	1 до 5 години	
<b>Средства</b>							
Финансиски вложувања							
- Финансиски вложувања кое се чуваат до достасување	-	-	-	-	-	-	-
- Орочени депозити	25.000	-	-	20.000	5.000	-	-
- Финансиски вложувања расположиви за продажба	19.934	-	-	19.934	-	-	-
Средства за реосигурување во бруто техничките резерви	-	-	-	-	-	-	-
Побарувања од работи на осигурување и реосигурување	-	-	-	-	-	-	-
Останати побарувања	790	-	-	-	-	-	790
Парични средства и парични еквиваленти	27	-	-	-	-	-	27
<b>Обврски</b>							
Бруто технички резерви	(27.179)	-	-	-	-	-	(27.179)
Обврски по основ на реосигурување	-	-	-	-	-	-	-
Обврски спрема осигуреници	-	-	-	-	-	-	-
Останати обврски	(3)	-	-	-	-	-	(3)
<b>Неусогласеност на средствата и обврските</b>	<b>18.569</b>	-	-	<b>39.934</b>	<b>5.000</b>	-	<b>(26.365)</b>

**Акционерско друштво за осигурување и реосигурување Македонија-Скопје**  
**Виена Иншуренс Груп**  
**Белешки кон финансиските извештаи за годината што завршува на 31 декември 2014**

*(сите износи се искажани во илјади денари, доколку поинаку не е назначено)*

**5. Управување со ризици од осигурување и финансиски ризици (продолжува)**

**Анализа на усогласеноста на каматните стапки на финансиските средства и обврски – Животно осигурување**

31 декември 2013 година	Инструменти со променлива каматна стапка	Инструменти со фиксна каматна стапка					Некаматно-носни
		Вкупно	До 1 месец	1 до 3 месеци	3 месеци до 1 година	1 до 5 години	
<b>Средства</b>							
Финансиски вложувања							
- Финансиски вложувања кое се чуваат до достасување	-	-	-	-	-	-	-
- Орочени депозити	<b>45.000</b>	-	-	-	45.000	-	-
- Финансиски вложувања расположиви за продажба	<b>19.944</b>	-	-	-	19.944	-	-
Средства за реосигурување во бруто техничките резерви	-	-	-	-	-	-	-
Побарувања од работи на осигурување и реосигурување	-	-	-	-	-	-	-
Останати побарувања	<b>1.520</b>	-	-	-	-	-	<b>1.520</b>
Парични средства и парични еквиваленти	<b>384</b>	-	-	-	-	-	<b>384</b>
<b>Обврски</b>							
Бруто технички резерви	<b>(46.203)</b>	-	-	-	-	-	<b>(46.203)</b>
Обврски по основ на реосигурување	-	-	-	-	-	-	-
Обврски спрема осигуреници	-	-	-	-	-	-	-
Останати обврски	<b>(620)</b>	-	-	-	-	-	<b>(620)</b>
<b>Неусогласеност на средствата и обврските</b>	<b>22.025</b>	-	-	-	<b>64.944</b>	-	<b>(44.919)</b>



**5. Управување со ризици од осигурување и финансиски ризици (продолжува)**

***Сензитивна анализа на промени на каматните стапки – неживотно осигурување***

На 31 декември 2014 Друштвото има каматносни депозити во износ од МКД 710.200 илјади (2013: МКД 568.200 илјади) , МКД 35.700 илјади државни записи (2013: МКД 176.826) и државни обврзници 150.046 илјади (2013: 14.986 илјади). Останатите позиции од билансот на состојба се некаматносни.

Анализата на сензитивноста на каматните стапки е дефинирана врз основа на изложеноста на каматниот ризик на датумот на известување. На датумот на известување, доколку каматните стапки на депозитите се поголеми/помали за 0.5%, а останатите променливи останат непроменети, добивката на Друштвото заклучно со 31 декември 2014 ќе се зголеми/намали за МКД 1.101 илјади ( 2013: добивката ќе се зголеми/намали за МКД 1.262 илјади).

***Сензитивна анализа на промени на каматните стапки – животно осигурување***

На 31 декември 2014 Друштвото има каматносни депозити во износ од МКД 25.000 илјади (2013: МКД 45.000 илјади) и државни обврзници МКД 19.934 илјади (2013:МКД 19.943илјади) Останатите позиции од билансот на состојба се некаматносни.

Анализата на сензитивноста на каматните стапки е дефинирана врз основа на изложеноста на каматниот ризик на датумот на известување. На датумот на известување, доколку каматните стапки се поголеми/помали за 0.5% а останатите променливи останат непроменети добивката на Друштвото заклучно со 31 декември 2014 ќе се зголеми/ намали за МКД 73 илјади ( 2013: добивката ќе се намали/зголеми за МКД 231 илјади).

**Акционерско друштво за осигурување и реосигурување Македонија-Скопје**  
**Виена Иншуренс Груп**  
**Белешки кон финансиските извештаи за годината што завршува на 31 декември 2014**

*(сите износи се искажани во илјади денари, доколку поинаку не е назначено)*

**5. Управување со ризици од осигурување и финансиски ризици (продолжува)**

**5.2.2.2 Девизен ризик**

Друштвото е изложено на валутен ризик преку трансакциите во странска валута и преку средствата и обврските во странска валута.

За да го избегне ризикот од негативното влијание на промената на девизните курсеви. Друштвото го дисперзира ризикот со средства и обврски во евра, американски долари, фунти и швајцарски франци. Најголем дел од средствата и обврските се во евра и фунти. Денарот е врзан за еврото и монетарната проекција за 2014 од страна на НБРМ е дека девизниот курс на денарот во однос на еврото ќе биде стабилен. Во табелите подолу е прикажана изложеноста на Друштвото на валутен ризик. Во табелите е презентирани сметководствената вредносна средствата и обврските, по валути.

<b>31 декември 2014</b>						
<b>Неживот</b>	<b>МКД</b>	<b>ЕУР</b>	<b>ГБП</b>	<b>Останато</b>	<b>Вкупно</b>	
Финансиски вложувања кое се чуваат до достасување	35.700	-	-	-	<b>35.700</b>	
Финансиски вложувања расположиви за продажба	141.041	30.906	-	-	<b>171.947</b>	
Орочени депозити	710.200	-	-	-	<b>710.200</b>	
Средства за реосигурување во бруто техничките резерви	110.013	-	-	-	<b>110.013</b>	
Побарување по основ на осигурување и останати побарувања	266.150	-	-	-	<b>266.150</b>	
Останати побарувања	29.677	14.520	-	244	<b>44.441</b>	
Парични средства и парични еквиваленти	77.903	7.869.	-	1060	<b>86.832</b>	
<b>Вкупно средства</b>	<b>1.370.684</b>	<b>53.295</b>	<b>0</b>	<b>1.304</b>	<b>1.425.283</b>	
Бруто технички резерви	657.876	-	-	-	<b>657.876</b>	
Обврски по основ на реосигурување	-	26.419	-	3.254	<b>29.673</b>	
Обврски спрема осигуреници	700	-	-	-	<b>700</b>	
Останати обврски	50.800	13.834	150.921	42.088	<b>257.643</b>	
<b>Вкупно обврски</b>	<b>709.376</b>	<b>40.253</b>	<b>150.921</b>	<b>45.342</b>	<b>945.892</b>	
<b>Нето вредност</b>	<b>661.308</b>	<b>13.042</b>	<b>(150.921)</b>	<b>(44.038)</b>	<b>479.391</b>	

**Акционерско друштво за осигурување и реосигурување Македонија-Скопје  
Виена Иншуренс Груп**

**Белешки кон финансиските извештаи за годината што завршува на 31 декември 2014**

*(сите износи се искажани во илјади денари, доколку поинаку не е назначено)*

**5. Управување со ризици од осигурување и финансиски ризици (продолжува)  
31 декември 2013**

Неживот	МКД	ЕУР	ГБП	Останато	Вкупно
Финансиски вложувања кое се чуваат до достасување	176.826	-	-	-	<b>176.826</b>
Финансиски вложувања расположиви за продажба	18.603	14.986	-	-	<b>33.589</b>
Орочени депозити	568.200	-	-	-	<b>568.200</b>
Средства за реосигурување во брuto техничките резерви	10.258	-	-	-	<b>10.258</b>
Побарување по основ на осигурување и останати побарувања	196.769	429	-	1.655	<b>198.853</b>
Останати побарувања	43.405	19.172	-	227	<b>62.804</b>
Парични средства и парични еквиваленти	64.064	4.889	7	525	<b>69.485</b>
<b>Вкупно средства</b>	<b>1.078.125</b>	<b>39.476</b>	<b>7</b>	<b>2.407</b>	<b>1.120.015</b>
Бруто технички резерви	538.173	-	-	-	<b>538.173</b>
Обврски по основ на реосигурување	11.353	120	-	3.023	<b>14.496</b>
Обврски спрема осигуреници	1.088	-	-	-	<b>1.088</b>
Останати обврски	42.713	11.678	141.222	37.546	<b>233.159</b>
<b>Вкупно обврски</b>	<b>593.327</b>	<b>11.798</b>	<b>141.222</b>	<b>40.569</b>	<b>786.916</b>
<b>Нето вредност</b>	<b>484.798</b>	<b>27.678</b>	<b>(141.215)</b>	<b>(38.162)</b>	<b>333.099</b>

**Акционерско друштво за осигурување и реосигурување Македонија-Скопје  
Виена Иншуренс Груп**

**Белешки кон финансиските извештаи за годината што завршува на 31 декември 2014**

*(сите износи се искажани во илјади денари, доколку поинаку не е назначено)*

**5. Управување со ризици од осигурување и финансиски ризици (продолжува)**

<b>31 декември 2014- Живот</b>	<b>МКД</b>	<b>ЕУР</b>	<b>Вкупно</b>
Финансиски вложувања кое се чуваат до достасување	-	-	-
Орочени депозити	25.000	-	25.000
Финансиски вложувања расположиви за продажба	-	19.934	19.934
Средства за реосигурување во бруто техничките резерви	-	-	-
Побарување по основ на осигурување и останати побарувања	-	-	-
Останати побарувања	790	-	790
Парични средства и парични еквиваленти	27	-	27
<b>Вкупно средства</b>	<b>25.817</b>	<b>19.934</b>	<b>45.751</b>
Бруто технички резерви	27.179	--	27.179
Обврски по основ на реосигурување	-	--	-
Обврски спрема осигуреници	-	--	-
Останати обврски	3	-	3
<b>Вкупно обврски</b>	<b>27.182</b>	<b>--</b>	<b>27.182</b>
<b>Нето вредност</b>	<b>(1.365)</b>	<b>19.934</b>	<b>18.569</b>

**Акционерско друштво за осигурување и реосигурување Македонија-Скопје  
Виена Иншуренс Груп**

**Белешки кон финансиските извештаи за годината што завршува на 31 декември 2014**  
(сите износи се искажани во илјади денари, доколку поинаку не е назначено)

**5. Управување со ризици од осигурување и финансиски ризици (продолжува)**

<b>31 декември 2013- Живот</b>	<b>МКД</b>	<b>ЕУР</b>	<b>Вкупно</b>
Финансиски вложувања			
- Финансиски вложувања кое се чуваат до достасување	-	-	-
- Орочени депозити	45.000		45.000
- Финансиски вложувања расположиви за продажба		19.944	19.944
Средства за реосигурување во бруто техничките резерви	-	-	-
Побарувања од работи на осигурување и реосигурување	-	-	-
Останати побарувања	1.520		1.520
Парични средства и парични еквиваленти	384	-	384
<b>Вкупно средства</b>	<b>46.904</b>	<b>19.944</b>	<b>66.848</b>
Бруто технички резерви			
Обврски по основ на реосигурување	46.203	--	46.203
Обврски спрема осигуреници	-	--	-
Останати обврски	620		620
<b>Вкупно обврски</b>	<b>46.823</b>	<b>--</b>	<b>46.823</b>
<b>Нето вредност</b>	<b>81</b>	<b>19.944</b>	<b>20.025</b>

***Ризик од промени во девизните курсеви – неживотно осигурување***

Функционална валута за Друштвото е македонскиот денар. Друштвото има побарувања и обврски во странски валути претежно во ЕУР и ГБП. Друштвото обавува меѓународни трансакции поврзани со реосигурување и со матичната компанија поради тоа Друштвото е изложено на ризик поврзан со флукуациите на девизните курсеви.

Сензитивната анализа на промената на девизните курсеви е спроведена при промени на курсевите на одделни валути врз основа на статистичките податоци кои покажуваат стабилност на курсот на еврото наспроти денарот.

На 31 декември 2014 доколку дојде до 0,5% зголемување/намалување на курсот на ЕУР и ГБП во однос на МКД, добивката пред оданочување за дванаесет месечен период, заклучно со 31 декември 2014 година ќе се намали/зголеми за за МКД 907 илјади (2013: добивката пред оданочување ќе се зголеми/намали - МКД 706 илјади).

**5.2.3 Ризик на цената на капиталот**

Ризик на цената на капиталот е можност дека цената на капиталот ќе флукуира под влијание на фер вредноста на капиталните вложувања и другите инструменти чија вредност произлегува од одредено капитално вложување или индекс на капитална цена. Примарната изложеност на капиталната цена произлегува од капиталните вложувања кои не се за тргување. Друштвото има капитални вложувања кои не се за тргување и кои подлежат на ризик на цената на капиталот.

Друштвото го управува ризикот на цената на капиталот преку одржување на диверзифицирано портфолио на капитални вложувања.

## **5. Управување со ризици од осигурување и финансиски ризици (продолжува)**

### **5.2.4 Ризик на ликвидност**

Ризикот на ликвидност претставува ризик дека Друштвото ќе се соочи со тешкотии при обезбедувањето на доволно средства за да ги подмири своите обврски. Ризикот на ликвидност може да произлезе или од неможноста да се продадат финансиски средства во најкус можен рок по нивната објективна вредност; или неспособност на подмирување на обврските кои произлегуваат од договорите; или пак обврските за осигурување допеале порано за исплата од очекувањето; или пак неспособност да генерира парични средства според предвидувањата.

Друштвото управува со ризикот од ликвидност преку управување со активата и пасивата на начин кој ќе овозможи навремено плаќање на обврските во нормални или вонредни услови на работење на Друштвото. Согласно Законот за супервизија на осигурувањето друштвото пресметува коефициент на ликвидност и минимална ликвидност, што претставува однос меѓу ликвидните средства и доспеаните обврски, односно обврски кои наскоро ќе доспеат.

Планирањето на очекуваните приливи и одливи на парични средства е редовна контрола на ликвидноста и усвојување на мерки за спречување или отстранување на причините за евентуална неликвидност.

Друштвото е должно да ја одржува својата ликвидност согласно Законот за супервизија на осигурувањето, врз основ на кој капиталот на осигурителното друштво кое се занимава со неживотно осигурување и/или пак реосигурување треба во секој момент да биде барем еднаков на бараната граница на солвентност, пресметана со користење на методот на премија или методот на штета, во зависност од тоа кој метод дава повисок износ.

Друштвото исто така има готовина во банки и други високо ликвидни средства во секој момент, за да се заштити од непотребна концентрација на ризикот и за да биде во можност да ги преземе обврските за плаќање како и потенцијалните обврски за плаќање како што достасуваат.

#### ***Анализа според достасаноста на финансиските средства и обврски***

Анализата на финансиските средства и обврски на Друштвото во соодветни групи на достасување, според нивниот преостанат период до денот на нивната договорена достасаност е како што следи:

**Акционерско друштво за осигурување и реосигурување Македонија-Скопје  
Виена Иншуренс Груп**

**Белешки кон финансиските извештаи за годината што завршува на 31 декември 2014**

*(сите износи се искажани во илјади денари, доколку поинаку не е назначено)*

**5. Управување со ризици од осигурување и финансиски ризици (продолжува)**

**Анализа според ликвидноста - Неживотно осигурување**

<b>31 декември 2014</b>	<b>До 1 месец</b>	<b>1-3 месеци</b>	<b>3-12 месеци</b>	<b>1-5 години</b>	<b>Над 5 години</b>	<b>Вкупно</b>
<b>Средства</b>						
Финансиски вложувања						
- Финансиски вложувања кои се чуваат до достасување	-	14.473	21.227	-	-	<b>35.700</b>
- Финансиски вложувања расположиви за продажба	-	-	14.983	135.063	21.901	<b>171.947</b>
- Орочени депозити	70.000	18.000	274.200	348.000	-	<b>710.200</b>
Средства за реосигурување во бруто техничките резерви	2.743	45.994	61.081	60	135	<b>110.013</b>
Побарувања од работи на осигурување и реосигурување	160.486	66.906	38.758	-	-	<b>266.150</b>
Останати побарувања	4.677	13.524	13.773	12.467	-	<b>44.441</b>
Парични средства и парични еквиваленти	86.832	-	-	-	-	<b>86.832</b>
	<b>324.738</b>	<b>158.897</b>	<b>424.022</b>	<b>495.590</b>	<b>22.036</b>	<b>1.425.283</b>
<b>Обврски</b>						
Бруто технички резерви	56.493	159.567	310.550	84.781	46.485	<b>657.876</b>
Обврски по основ на реосигурување	25.804	3.254	615	-	-	<b>29.673</b>
Обврски спрема осигуреници	478	53	-	169	-	<b>700</b>
Останати обврски	21.676	30.666	685	204.616	-	<b>257.643</b>
	<b>104.451</b>	<b>193.540</b>	<b>311.850</b>	<b>289.566</b>	<b>46.485</b>	<b>945.892</b>
<b>Нето ликвидност</b>	<b>220.287</b>	<b>(34.643)</b>	<b>112.172</b>	<b>206.024</b>	<b>(24.449)</b>	<b>479.391</b>

**Акционерско друштво за осигурување и реосигурување Македонија-Скопје  
Виена Иншуренс Груп**

**Белешки кон финансиските извештаи за годината што завршува на 31 декември 2014**

*(сите износи се искажани во илјади денари, доколку поинаку не е назначено)*

**5. Управување со ризици од осигурување и финансиски ризици (продолжува)**

**Анализа според ликвидноста - Неживотно осигурување (продолжува)**

31 декември 2013	До 1 месец	1-3 месеци	3-12 месеци	1-5 години	Над 5 години	Вкупно
<b>Средства</b>						
Финансиски вложувања	-	11.812	165.014	-	-	<b>176.826</b>
- Финансиски вложувања кои се чуваат до достасување	-	-	-	33.589	-	<b>33.589</b>
- Орочени депозити	90.000	35.000	443.200	-	-	<b>568.200</b>
Средства за реосигурување во бруто техничките резерви	-	-	10.258	-	-	<b>10.258</b>
Побарувања од работи на осигурување и реосигурување	134.784	36.271	27.798	-	-	<b>198.853</b>
Останати побарувања	25.946	10.708	14.705	11.445	-	<b>62.804</b>
Парични средства и парични еквиваленти	69.485	-	-	-	-	<b>69.485</b>
	<b>320.215</b>	<b>93.791</b>	<b>660.975</b>	<b>45.034</b>	-	<b>1.120.015</b>
<b>Обврски</b>						
Бруто технички резерви	8.619	14.004	391.441	66.148	57.961	<b>538.173</b>
Обврски по основ на реосигурување	-	14.496	-	-	-	<b>14.496</b>
Обврски спрема осигуреници	849	63	176	-	-	<b>1.088</b>
Останати обврски	-	34.103	7.641	-	191.415	<b>233.159</b>
	<b>9.468</b>	<b>62.666</b>	<b>399.258</b>	<b>66.148</b>	<b>249.376</b>	<b>786.916</b>
<b>Нето ликвидност</b>	<b>310.747</b>	<b>31.125</b>	<b>261.717</b>	<b>(21.114)</b>	<b>(249.376)</b>	<b>333.099</b>



**Акционерско друштво за осигурување и реосигурување Македонија-Скопје  
Виена Иншуренс Груп**

**Белешки кон финансиските извештаи за годината што завршува на 31 декември 2014**

*(сите износи се искажани во илјади денари, доколку поинаку не е назначено)*

**5. Управување со ризици од осигурување и финансиски ризици (продолжува)**

**Анализа според ликвидноста - Животно осигурување (продолжува)**

31 декември 2014	До 1 месец	1-3 месеци	3-12 месеци	1-5 години	Над 5 години	Вкупно
<b>Средства</b>						
Финансиски вложувања						
- Финансиски вложувања кои се чуваат до достасување	-	-	-	-	-	
- Финансиски вложувања расположиви за продажба	-	-	19.934	-	-	<b>19.934</b>
- Орочени депозити	-	-	20.000	5.000	-	<b>25.000</b>
Средства за реосигурување во бруто техничките резерви	-	-	-	-	-	-
Побарувања од работи на осигурување и реосигурување	-	-	-	-	-	-
Останати побарувања	-	790	-	-	-	<b>790</b>
Парични средства и парични еквиваленти	27	-	-	-	-	<b>27</b>
	<b>27</b>	<b>790</b>	<b>39.934</b>	<b>5.000</b>	-	<b>45.751</b>
<b>Обврски</b>						
Бруто технички резерви	3.941	2.747	823	15.965	3.702	<b>27.178</b>
Обврски по основ на реосигурување	-	-	-	-	-	-
Обврски спрема осигуреници	-	-	-	-	-	-
Останати обврски	-	3	-	-	-	<b>3</b>
	<b>3.941</b>	<b>2.750</b>	<b>823</b>	<b>15.965</b>	<b>3.702</b>	<b>27.181</b>
<b>Нето ликвидност</b>	<b>(3.914)</b>	<b>(1.960)</b>	<b>39.111</b>	<b>(10.965)</b>	<b>(3.702)</b>	<b>18.570</b>

**Акционерско друштво за осигурување и реосигурување Македонија-Скопје  
Виена Иншуренс Груп**

**Белешки кон финансиските извештаи за годината што завршува на 31 декември 2014**

*(сите износи се искажани во илјади денари, доколку поинаку не е назначено)*

**5. Управување со ризици од осигурување и финансиски ризици (продолжува)**

31 декември 2013	До 1 месец	1-3 месеци	3-12 месеци	1-5 години	Над 5 години	Вкупно
<b>Средства</b>						
Финансиски вложувања	-	-	-	-	-	-
- Финансиски вложувања кои се чуваат до достасување	-	-	19.944	-	-	19.944
- Орочени депозити	-	-	45.000	-	-	45.000
Средства за реосигурување во бруто техничките резерви	-	-	-	-	-	-
Побарувања од работи на осигурување и реосигурување	-	-	-	-	-	-
Останати побарувања	-	1.520	-	-	-	1.520
Парични средства и парични еквиваленти	384	-	-	-	-	384
	<b>384</b>	<b>1.520</b>	<b>64.944</b>	<b>-</b>	<b>-</b>	<b>66.848</b>
<b>Обврски</b>						
Бруто технички резерви	7.768	4.786	11.691	15.737	6.220	46.203
Обврски по основ на реосигурување	-	-	-	-	-	-
Обврски спрема осигуреници	-	-	-	-	-	-
Останати обврски	-	620	-	-	-	620
	<b>7.768</b>	<b>5.406</b>	<b>11.691</b>	<b>15.737</b>	<b>6.220</b>	<b>46.823</b>
<b>Нето ликвидност</b>	<b>(7.384)</b>	<b>(3.886)</b>	<b>53.252</b>	<b>(15.737)</b>	<b>(6.220)</b>	<b>20.025</b>

## **5. Управување со ризици од осигурување и финансиски ризици (продолжува)**

### **5.2.5 Објективна вредност**

Објективната вредност претставува износ за кој едно средство може да се замени или обврска да се подмири по пазарни услови. Во услови кога не постојат достапни пазарни цени кои би послужиле за вреднување на средствата и обврските на Друштвото, објективната вредност се базира на проценката од страна на менаџментот на Друштвото.

Објективната вредност на долгорочните финансиски вложувања се темели на пазарната вредност со исклучок на дел од хартиите од вредност кои не котираат на пазарот на хартии од вредност, во кој случај таа се утврдува врз основа на техники на вреднување кои вклучуваат анализа на расположливи финансиски извештаи.

Побарувањата по основ на премии и аванси во книговодството се изразени во сегашна вредност коригирани за исправка на вредноста. Проценетата реална вредност на побарувањата по основ на премии, дадени кредити и аванси ја претставува наплатливата вредност која што е утврдена со анализа и оценка на сервисирањето на долговите како и тековната финансиска состојба и статус на должниците.

Објективната вредност по основ на премии, дадени кредити и аванси, како и вложувањата во акции и други хартии од вредност е приближна со нивната книговодствена вредноста намалена за направената исправка на вредност.

**Акционерско друштво за осигурување и реосигурување Македонија-Скопје**  
**Виена Иншуренс Груп**  
**Белешки кон финансиските извештаи за годината што завршува на 31 декември 2014**

*(сите износи се искажани во илјади денари, доколку поинаку не е назначено)*

**5. Управување со ризици од осигурување и финансиски ризици (продолжува)**

Табелата ја прикажува класификацијата на секоја класа на финансиски средства и обврски на Друштвото и нивната објективна вредност за неживотно осигурување:

	Заеми и побарувања	Чувани-до-достасаност	Расположиви за продажба	Останата амортизирана набавна вредност	Вкупна сметководствена вредност	Објективна вредност
<b>31 декември 2014</b>						
Финансиски вложувања						
- Финансиски вложувања кои се чуваат до достасување	-	35.700	-	-	35.700	35.700
- Финансиски вложувања расположиви за продажба	-	-	171.947	-	171.947	171.947
- Орочени депозити	710.200	-	-	-	710.200	710.200
Средства за реосигурување во бруто техничките резерви	110.013	-	-	-	110.013	110.013
Побарување по основ на осигурување и останати побарувања	266.150	-	-	-	266.150	266.150
Останати побарувања	44.441	-	-	-	44.441	44.441
Парични средства и парични еквиваленти	86.832	-	-	-	86.832	86.832
	<b>1.217.636</b>	<b>35.700</b>	<b>171.947</b>	<b>-</b>	<b>1.425.283</b>	<b>1.425.283</b>
Бруто технички резерви	-	-	-	657.876	657.876	657.876
Обврски по основ на реосигурување	-	-	-	29.673	29.673	29.673
Обврски спрема осигуреници	-	-	-	700	700	700
Останати обврски	-	-	-	257.643	257.643	257.643
	-	-	-	<b>945.892</b>	<b>945.892</b>	<b>945.892</b>
<b>31 декември 2013</b>						
Финансиски средства						
- Должнички хартии од вредност чувани-до-достасаност	-	176.826	-	-	176.826	176.826
- Финансиски вложувања расположиви за продажба	-	-	33.589	-	33.589	33.589
- Орочени депозити	568.200	-	-	-	568.200	568.200
Средства од реосигурување	10.258	-	-	-	10.258	10.258
Побарувања по основ на осигурување и останати побарувања	198.853	-	-	-	198.853	198.853
Останати побарувања	62.804	-	-	-	62.804	62.804
Парични средства и паричен еквивалент	69.485	-	-	-	69.485	69.485
	<b>909.600</b>	<b>176.826</b>	<b>33.589</b>	<b>-</b>	<b>1.120.015</b>	<b>1.120.015</b>
Бруто технички резерви	-	-	-	538.173	538.173	538.173
Обврски по основ на реосигурување	-	-	-	14.496	14.496	14.496
Обврски спрема осигуреници	-	-	-	1.088	1.088	1.088
Останати обврски	-	-	-	233.159	233.159	233.159
	-	-	-	<b>786.916</b>	<b>786.916</b>	<b>786.916</b>

**Акционерско друштво за осигурување и реосигурување Македонија-Скопје**  
**Виена Иншуренс Груп**  
**Белешки кон финансиските извештаи за годината што завршува на 31 декември 2014**

*(сите износи се искажани во илјади денари, доколку поинаку не е назначено)*

**5. Управување со ризици од осигурување и финансиски ризици (продолжува)**

Табелата ја прикажува класификацијата на секоја класа на финансиски средства и обврски на Друштвото и нивната објективна вредност за животно осигурување:

	Заеми и побарувања	Чувани-до-достасаност	Расположиви за продажба	Останата амортизирана набавна вредност	Вкупна сметководствена вредност	Објективна вредност
<b>31 декември 2014</b>						
Финансиски вложувања						
- Финансиски вложувања кои се чуваат до достасување	-	-	-	-	-	-
- Финансиски вложувања расположиви за продажба	-	-	19.934	-	19.934	19.934
- Орочени депозити	25.000	-	-	-	25.000	25.000
Средства за реосигурување во бруто техничките резерви	-	-	-	-	-	-
Побарување по основ на осигурување и останати побарувања	-	-	-	-	-	-
Останати побарувања	790	-	-	-	790	790
Парични средства и парични еквиваленти	27	-	-	-	27	27
	<b>25.817</b>	-	<b>19.934</b>	-	<b>45.751</b>	<b>45.751</b>
Бруто технички резерви	-	-	-	27.178	27.178	27.178
Обврски по основ на реосигурување	-	-	-	-	-	-
Обврски спрема осигуреници	-	-	-	-	-	-
Останати обврски	-	-	-	3	3	3
	-	-	-	<b>27.182</b>	<b>27.182</b>	<b>27.182</b>
<b>31 декември 2013</b>						
Финансиски средства	-	-	-	-	-	-
- Должнички хартии од вредност чувани-до-достасаност	19.944	-	-	-	19.944	19.944
- Орочени депозити	45.000	-	-	-	45.000	45.000
Средства од реосигурување	-	-	-	-	-	-
Побарувања по основ на осигурување и останати побарувања	-	-	-	-	-	-
Останати побарувања	1.520	-	-	-	1.520	1.520
Парични средства и паричен еквивалент	384	-	-	-	384	384
	<b>66.848</b>	-	-	-	<b>66.848</b>	<b>66.848</b>
Бруто технички резерви	-	-	-	46.203	46.203	46.203
Обврски по основ на реосигурување	-	-	-	-	-	-
Обврски спрема осигуреници	-	-	-	-	-	-
Останати обврски	-	-	-	620	620	620
	-	-	-	<b>46.823</b>	<b>46.823</b>	<b>46.823</b>

## 5. Управување со ризици од осигурување и финансиски ризици (продолжува)

### 5.2.6 Управување со капиталот

Друштвото за осигурување е должно во секое време да располага со соодветен капитал во однос на обемот на работа и класите во рамки на кои врши работи на осигурување, како и ризиците на кои е изложено при вршење на тие работи. Капиталот на друштвото за осигурување во секое време треба да биде барем еднаков на потребното ниво на маргината на солвентност

Цели на Друштвото во поглед на управувањето со капиталот се;

- Да соодветствува со барањата за капитал согласно законската регулативата;
- Да се заштити способноста на Друштвото да обезбеди дивиденда за акционерите;
- Да одржи стабилна и квалитетна капитална база која ќе го поддржи развојот на друштвото.

Друштвото е во согласност со законската регулатива ако, капиталот е адекватен на маргината на солвентност.

Маргина на солвентност и користењето на сопствените средства редовно се следат од Раководството на Друштвото, при што се користат техники кои се пропишани согласно законската регулатива и истата се известува на тримесечна основа.

Сопствените средства на Друштвото се составени од основниот капитал кој вклучува: обични и приоритетни акции, резерви на сигурност, ревалоризациони резерви и задржана добивка или акумулирана загуба.

При пресметка на основниот капитал како одбитни ставки се земаат сопствени акции, долгорочни нематеријални средства, пренесени непокриени загуби од тековната година и други потенцијални обврски кои друштвото има обврска да ги прикаже во вонбилансна евиденција.

Согласно законската регулатива акционерскиот капитал на друштвото, треба најмалку да биде во висина на гарантниот фонд. Ова не се применува за осигурување живот бидејќи друштвото не поседува лиценца за вршење работа при осигурување живот, па во полето на гарантниот капитал е претставен реалниот капитал за осигурување живот.

Согласно пресметките за маргина на солвентност заклучно со 31 декември 2014, минимален капитал кој треба да го поседува Осигурување Македонија е следниот:

#### Маргина на солвентност

	2014		2013	
	Осигурување неживот	Осигурување живот	Осигурување неживот	Осигурување живот
Маргина на солвентност	125.134.974	1.078.580	122.796.243	1.843.063
Износ на гарантен капитал	276.666.300	27.512.020	276.800.850	27.512.020

## **5. Управување со ризици од осигурување и финансиски ризици (продолжува)**

### **5.2.6 Управување со капиталот (продолжува)**

Маргината на солвентност на друштвото за осигурување се пресметува со примена на методот - стапка на премија или методот - стапка на штети, во зависност од тоа кој ќе даде повисок резултат.

- Според методот на стапка на премија се зема вкупниот износ на бруто полисирани премии за осигурување и реосигурување во последната деловна година, се намалува за износот на сторнираните односно отпишаните износи на премија во таа деловна година, истиот се множи со дадени коефициенти
- Според методот на стапка на штети вкупниот износ на бруто исплатени штети за осигурување и реосигурување во последните три деловни години, зголемен за бруто резервите за штети по основ на осигурување и реосигурување на крајот на последната деловна година од периодот и намален за бруто резервите за штети по основ на осигурување и реосигурување на почетокот на тој период, се дели со три, и се множи со дадени коефициенти.

**Акционерско друштво за осигурување и реосигурување Македонија-Скопје  
Виена Иншуренс Груп**

**Белешки кон финансиските извештаи за годината што завршува на 31 декември 2014**  
(сите износи се искажани во илјади денари, доколку поинаку не е назначено)

**5. Управување со ризици од осигурување и финансиски ризици (продолжува)**

**5.2.6 Управување со капиталот (продолжува)**

**5.2.6 А Потребно ниво на маргина на солвентност за неживотно осигурување**

		Неживотно осигурување освен здравствено осигурување во МКД	
		Тековна година 2014	Претходна година 2013
Бруто полисирана премија	1	867,761,797	695.158.993
Бруто полисирана премија < 10 милиони евра x 0.18	2	110,666,520	110.720.340
Бруто полисирана премија > 10 милиони евра x 0.16	3	40,471,648	12.807.358
Бруто полисирана премија < 10 милиони евра x 18/300	4		
Бруто полисирана премија > 10 милиони евра x 16/300	5		
Вкупен износ од Бруто полисирана премија ([6]=[2] + [3] или [6]=[4] + [5])	6	151,138,168	123.527.699
Бруто исплатени штети	7	308.641.556	273.096.860
Нето исплатени штети	8	255.540.040	271.479.747
Коефициент ([9]=[8]/[7] или 0.50. доколку е помал)	9	1.00	1.00
<b>Маргина на солвентност - метод стапка на премија ([10]= [6]*[9])</b>	<b>10</b>	<b>125.134.974</b>	<b>122.796.243</b>
Референтен период (во години)	11	3	3
Бруто исплатени штети во референтниот период	12	899.120.907	952.973.733
Бруто резерви за штети на крајот на референтниот период	13	346.818.513	236.283.449
Бруто резерви за штети на почетокот на референтниот период	14	272.499.745	240.678.346
Бруто настанати штети ([15]=[12] + [13] - [14])/[11])	15	324.47.892	316.192.945
Бруто настанати штети < 7 милиони евра x 0.26	16	84.370.277	82.210.166
Бруто настанати штети > 7 милиони евра x 0.23	17	-	-
Бруто настанати штети < 7 милиони евра x 26/300	18	-	-
Бруто настанати штети > 7 милиони евра x 23/300	19	-	-
Вкупен износ од Бруто настанати штети ([20]=[16] + [17] или [20]=[18] + [19])	20	<b>84.370.277</b>	<b>82.210.166</b>
<b>Маргина на солвентност - метод стапка на штети ([21]= [20]*[9])</b>	<b>21</b>	<b>69.854.443</b>	<b>81.723.367</b>
<b>Потребно ниво на маргина на солвентност ([22]=max([10].[21]))</b>	<b>22</b>	<b>125.134.974</b>	<b>122.796.243</b>



**Акционерско друштво за осигурување и реосигурување Македонија-Скопје  
Виена Иншуренс Груп**

**Белешки кон финансиските извештаи за годината што завршува на 31 декември 2014**

*(сите износи се искажани во илјади денари, доколку поинаку не е назначено)*

**5. Управување со ризици од осигурување и финансиски ризици (продолжува)**

**5.2.6 Управување со капиталот (продолжува)**

**5.2.6 Б Потребно ниво на маргина на солвентност за осигурување на живот**

		Класа 19 во МКД Тековна година 2014	Класа 19 во МКД Претходна година 2013
Бруто математичка резерва	1	25.691.391	43.901.286
Нето математичка резерва	2	25.691.391	43.901.286
Коефициент 1 ( $[3]=[2]/[1]$ или 0.85. доколку е помал)	3	1,00	1,00
Релевантен фактор	4	4.00%	4.00%
Прв резултат ( $[5]=[1]*[3]*[4]$ )	5	1.027.656	1.756.051
Бруто ризичен капитал (доколку не е негативен број)	6		
ризик од смрт до 3 години	7		
ризик од смрт од 3 до 5 години	8	9.702.791	13.856.684
ризик од смрт (освен [6] и [7])	9	29.108	41.570
Вкупно ( $[6]*0.1\% + [7]*0.15\% + [8]*0.3\%$ )	10	9.702.791	13.856.684
Нето ризичен капитал (доколку не е негативен број)	11		
Коефициент 2 ( $[11]=[10]/([6]+[7]+[8])$ или 0.50. доколку е помал)	12	1,00	1,00
Втор резултат ( $[12]=[9]*[11]$ )	13	29.108	41.570
Капитализирани средства	14		
<b>Пресметана маргина на солвентност за осигурување на живот</b>		<b>1.056.764</b>	<b>1.797.621</b>

**5.2.6 В Потребно ниво на маргина на солвентност за дополнително осигурување на живот**

		Дополнително осигурување	
		Тековна година 2014	Претходна година 2013
Бруто полисирана премија	1	121.204	252.451
Бруто полисирана премија < 10 милиони евра x 0.18	2	21.817	45.411
Бруто полисирана премија > 10 милиони евра x 0.16	3	-	-
Вкупен износ од Бруто полисираната премија ( $[4]=[2] + [3]$ )	4	21.817	45.411
Бруто исплатени штети	5	98.995	181.411
Нето исплатени штети	6	98.995	181.411
Коефициент ( $[7]=[6]/[5]$ или 0.50 доколку е помал)	7	1,00	1,00
<b>Пресметана маргина на солвентност дополнително осигурување (<math>[8]=[4]*[7]</math>)</b>		<b>21.817</b>	<b>45.411</b>

*(сите износи се искажани во илјади денари, доколку поинаку не е назначено)*

## 5. Управување со ризици од осигурување и финансиски ризици (продолжува)

### 5.2.7 Усогласеност на средствата и обврските

Законот за супервизија на осигурувањето пропишува одредени лимити во однос на политиката за усогласување на средствата и обврските на Друштвото, односно лимити до кои може да се вложуваат средствата кои служат за покривање на техничките/математички резерви.

Друштвото управува со својата финансиска позиција така што балансира со квалитетот, ликвидноста и повратот на вложувањата, земајќи ги во предвид лимитите одредени во Законот за супервизија на осигурувањето. Главна цел е да се усогласат паричните текови на средствата и обврските.

Во табелата се презентирани техничките резерви на Друштвото и вкупните расположливи финансиски средства кои служат за покривање на техничките резерви и капиталот:

<b>Неживотно осигурување</b>	<b>2014</b>	<b>2013</b>
<b>Средства</b>		
Парични средства во благајна и средства на банкарските сметки (дозволено - 3%)	86.832	69.485
Хартии од вредност издадени од Р.М или НБРМ (дозволено - 80%)	35.700	176.826
Обврзници и други должнички хартии за кои гарантира РМ (дозволено - 80%)	150.047	14.986
Депозити во банки кои имаат дозвола издадена од НБРМ (дозволено - 60%)	710.200	568.200
	<b>982.779</b>	<b>829.497</b>
<b>Обврски (Технички резерви)</b>		
Бруто резерви по договори за осигурување	657.876	538.173
Дел за реосигурителот	(110.013)	(10.258)
Вкупно нето технички резерви	547.863	527.915
	<b>434.916</b>	<b>301.582</b>
<b>Животно осигурување</b>	<b>2014</b>	<b>2013</b>
<b>Средства</b>		
Парични средства во благајна и средства на банкарските сметки (дозволено - 3%)	27	384
Хартии од вредност издадени од Р.М или НБРМ (дозволено - 80%)	-	-
Обврзници и други должнички хартии за кои гарантира РМ (дозволено - 80%)	19.934	19.944
Депозити во банки кои имаат дозвола издадена од НБРМ (дозволено - 60%)	25.000	45.000
	<b>44.961</b>	<b>65.328</b>
<b>Обврски (Технички резерви)</b>		
Бруто резерви по договори за осигурување	27.179	46.203
Дел за реосигурителот	-	-
Вкупно нето технички резерви	27.179	46.203
	<b>17.782</b>	<b>19.125</b>

## 5. Управување со ризици од осигурување и финансиски ризици (продолжува)

Согласно барањата на Законот за супервизија на осигурувањето, краткорочните депозити во банки не смеат да надминат 60% од вкупните средства кои ги покриваат резервите по договорите за осигурување. Исто така обврзниците или другите хартии од вредност издадени и гарантирани од Република Македонија не смеат да надминат 80% од вкупните средства кои ги покриваат резервите по договорите за осигурување.

### ***Вложување на средствата кои ги покриваат техничките резерви-Неживотно осигурување***

На 31 декември 2014 година краткорочните депозити во банки 72.26 % од вкупните вложувања на средства (2013: 58,3%), односно МКД 328.000 илјади (2013: МКД 316.500 илјади) се користат за покривање на техничките резерви, државните записи и државните обврзници 33.7% (2013: 35,4%) односно МКД 185.747 илјади (2013: МКД 191.812 илјади) од вкупните средства прикажани во табелата погоре. Дозволениот законски лимит за пари и парични еквиваленти е 3% кој Друштвото заклучно со 31.12.2014 го запазува, (3%) односно во износ од МКД 16.555 илјади (2013: МКД 16.285 илјади односно 2,9%) кој се однесува за покривање на техничките резерви. Останатите средства се користат за покривање на капиталот.

### ***Вложување на средствата кои ги покриваат математички резерви-Животно осигурување***

На 31 декември 2014 година депозитите во банки изнесуваат 55,6% (2013: 68,9%) (дозволен законски лимит 60%). МКД 8.000 илјади се користат за покривање на математичка и технички резерви, додека вложувања во државните записи и државните обврзници 44,3% (2013: 30,5%) . Дозволениот законски лимит за пари и парични еквиваленти е 3%, а друштвото има 0,06% заклучно со 31.12.2014 (2013: 0,6%).

**Акционерско друштво за осигурување и реосигурување Македонија-Скопје  
Виена Иншуренс Груп**

**Белешки кон финансиските извештаи за годината што завршува на 31 декември 2014**

*(сите износи се искажани во илјади денари, доколку поинаку не е назначено)*

**6. Заработена премија (нето приходи од премија)**

класа на осигурување	2014				
	брuto полисирана премија за осигурување	премија предадена во реосигурување	промени во брuto резервата за преносна премија	промени во брuto резервата за преносна премија дел за реосигур.	заработена премија
незгода	98,152	(49,148)	3,552	(1,762)	50,794
моторни возила	85,482	(193)	3,348	0	88,637
воздухоплови	-	-	-	-	-
пловни објекти	78	-	(1)	-	77
карго	20,785	(2,674)	(251)	-	17,859
имоти од пожар	107,312	(27,834)	1,795	(817)	80,457
имоти останато	269,806	(46,065)	(1,809)	164	222,096
одговорност од употреба на моторни возила	241,804	(112,213)	(5,300)	2,644	126,935
одговорност од употреба на воздухоплови	-	-	-	-	-
одговорност од употреба на пловни објекти	224	-	(32)	-	192
Општа одговорност	27,442	(11,668)	524	182	16,480
Гаранции	62	-	1	-	63
финансиски загуби	2,393	(565)	(224)	(294)	1,309
туристичка помош	14,222	(2,159)	132	-	12,195
<b>Вкупно</b>	<b>867.762</b>	<b>(252.519)</b>	<b>1.734</b>	<b>118</b>	<b>617.095</b>

**Акционерско друштво за осигурување и реосигурување Македонија-Скопје  
Виена Иншуренс Груп**

**Белешки кон финансиските извештаи за годината што завршува на 31 декември 2014**

*(сите износи се искажани во илјади денари, доколку поинаку не е назначено)*

**6. Заработена премија (нето приходи од премија)**

класа на осигурување	2013					заработена премија
	брuto полисирана премија	премија предадена во реосигурување	промени во брутo резервата за преносна премија	промени во брутo резервата за преносна премија	преноси на дел за реосигурување	
незгода	91.748	874	2.773	-	-	88.101
моторни возила	79.589	107	(7.365)	422	-	86.425
воздухоплови	-	-	-	-	-	-
пловни објекти	71	-	(108)	-	-	179
карго	24.918	5.597	(630)	53	-	19.898
имоти од пожар	91.703	26.415	(353)	(803)	-	66.444
имоти останато	136.521	11.049	(2.646)	3.184	-	124.934
одговорност од употреба на моторни возила	230.567	12.241	11.647	1.066	-	205.613
одговорност од употреба на воздухоплови	-	-	-	-	-	-
одговорност од употреба на пловни објекти	208	-	(10)	-	-	218
Општа одговорност	23.596	8.788	4.986	(3.572)	-	13.394
Гаранции	66	-	(17)	-	-	83
финансиски загуби	2.253	1.194	30	(343)	-	1.372
туристичка помош	13.919	-	(18)	-	-	13.937
<b>Вкупно</b>	<b>695.159</b>	<b>66.265</b>	<b>8.289</b>	<b>7</b>	<b>7</b>	<b>620.598</b>

Во вкупниот износ на брутo полисирана премија во износ од МКД илјади 695.159 е вклучена брутo полисирана премија за осигурување во износ од МКД 691.738 илјади и брутo полисирана премија за реосигурување/ретроцесија во износ од МКД 3.421 илјади.

Акционерско друштво за осигурување и реосигурување Македонија-Скопје  
Виена Иншуренс Груп

Белешки кон финансиските извештаи за годината што завршува на 31 декември 2014

(сите износи се искажани во илјади денари, доколку поинаку не е назначено)

**7. Останати осигурително технички приходи намалени за реосигурување**

	<b>2014</b>	<b>2013</b>
Наплатени отпишани побарувања	46.853	14.706
Провизија од реосигурување	-	10.917
Приходи од гарантен фонд за регреси	2.616	2.614
Приходи од гарантен фонд за непознато и неосигурано возило	692	830
Надомест за исплатени штети	5.353	5.303
Преносна премија во бонуси	5.993	5.282
Останато(регреси од претходни години)	2.387	3.719
<b>Вкупно</b>	<b>63.894</b>	<b>43.371</b>

**8. Останати приходи**

	<b>2014</b>	<b>2013</b>
Наплатени судски трошоци	1.768	2.447
Приходи од закупнина	4.899	5.627
Приходи за спроведување на осигурување	436	984
Приходи од ИТ услуги	3.389	3.100
Приходи од продажба на недвижности		
Приходи по основ отпис на обврски - реосигурување	329	48
Приходи по основ на отпис на обврски - добавувачи за провизија	1.514	1.989
Приходи по основ ослободување на резервација за регреси за НБ	3.072	-
Останато	390	381
<b>Вкупно</b>	<b>15.797</b>	<b>14.576</b>

**Акционерско друштво за осигурување и реосигурување Македонија-Скопје  
Виена Иншуренс Груп**

**Белешки кон финансиските извештаи за годината што завршува на 31 декември 2014**

*(сите износи се искажани во илјади денари, доколку поинаку не е назначено)*

**9. Настанати штети**

	2014		2013	
	Бруто исплатени штети	Промени во бруто резервите за штети	Бруто исплатени штети	Промени во бруто резервите за штети
незгода	54.142	(4.200)	38.784	(63)
моторни возила	45.297	(1.655)	49.198	(2.952)
воздухоплови				
пловни објекти				
карго	146	(99)	165	24
имоти од пожар	20.254	23.000	10.602	4.632
имоти останато	60.354	96.874	48.205	(9.207)
одговорност од употреба на моторни возила	121.584	7.717	121.932	(15.144)
одговорност од употреба на воздухоплови				
одговорност од употреба на пловни објекти				
Општа одговорност	2.003	(1.286)	685	507
Гаранции		3		13
финансиски загуби	123		176	(5)
туристичка помош	3.835	1.623	3.350	(249)
<b>Штети од активно реосигурување</b>	903	(540)		
<b>Вкупно</b>	<b>308.641</b>	<b>121.437</b>	<b>273.097</b>	<b>(22.444)</b>
Намалување за приход од регреси	<b>(5.447)</b>		<b>(8.951)</b>	
Бруто исплатени штети дел за реосигурување и промени во бруто резервите за штети – дел за реосигурување	<b>(153.620)</b>		<b>(2.247)</b>	
<b>Нето трошоци за штети</b>	<b>271.011</b>		<b>239.455</b>	

**Акционерско друштво за осигурување и реосигурување Македонија-Скопје  
Виена Иншуренс Груп**

**Белешки кон финансиските извештаи за годината што завршува на 31 декември 2014**  
(сите износи се искажани во илјади денари, доколку поинаку не е назначено)

**9. Настанати штети (продолжува )**

**Податоци за коефициент на штети - коефициент на трошоци и комбиниран коефициент –неживот**

Класа на осигурување	2014 Коефициент			2013 Коефициент		
	Штети	Трошоци	Комбиниран	Штети	Трошоци	Комбиниран
Незгода	42%	44%	86%	44%	50%	94%
Каско	48%	47%	95%	51%	44%	95%
Пловни објекти	0%	39%	39%			
Карго	0%	45%	45%	%	17%	17%
имоти пожар	48%	72%	120%	1%	56%	57%
Имоти останато	39%	43%	82%	21%	69%	90%
Авто одговорност	58%	56%	114%	49%	55%	104%
Одговорност пловни објекти	0%	54%	54%	0%	1%	1%
Општа одговорност	4%	73%	77%	9%	86%	95%
Гаранции	0%	0%	0%	16%	32%	48%
Финансиска загуба	9%	73%	82%	13%	1%	14%
Туристичка помош	45%	69%	114%	18%	66%	84%
<b>Вкупно</b>	<b>44%</b>	<b>51%</b>	<b>95%</b>	<b>38%</b>	<b>55%</b>	<b>93%</b>



**Акционерско друштво за осигурување и реосигурување Македонија-Скопје**  
**Виена Иншуренс Груп**  
**Белешки кон финансиските извештаи за годината што завршува на 31 декември 2014**

*(сите износи се искажани во илјади денари, доколку поинаку не е назначено)*

**10. Нето трошоци за спроведување на осигурувањето**

	<b>2014</b>	<b>2013</b>
Провизија за брокери	28.861	24.431
Провизија агенции за застапување	67.343	44.789
Провизија за реосигурување	-	631
Плати на агенти	59.186	60.994
Маркетинг	6.747	8.012
Репрезентација	2.633	2.485
Промени во одложени трошоци за стекнување	(6.564)	(28.665)
Плати администрации	97.509	88.059
Останати примања на вработени	11.062	2.428
Примања на членови на орган на управување	-	4.585
Трошоци за услуги на физички лица	6.437	-
Потрошена топлотна и ел.енергија	16.202	21.752
Поштенски трошоци	2.886	3.066
Мобилна телефонија и интернет	3.857	4.331
Комунални трошоци	5.621	4.155
Тековно и инвестиционо одржување	9.300	9.505
Обезбедување	5.937	5.030
Административни судски трошоци	3.476	2.942
Премија за осигурување	1.701	3.716
Консултантски услуги ВИГ	2.228	
Амортизација	17.819	12.996
Останати административни трошоци	22.195	21.324
<b>Вкупно</b>	<b>364.436</b>	<b>296.536</b>

Од 2013 година трошоците за стекнување Друштвото ги корегира за одложени трошоци за стекнување.

**Акционерско друштво за осигурување и реосигурување Македонија-Скопје  
Виена Иншуренс Груп**

**Белешки кон финансиските извештаи за годината што завршува на 31 декември 2014**  
(сите износи се искажани во илјади денари, доколку поинаку не е назначено)

**11. Останати осигурително технички трошоци**

	<b>2014</b>	<b>2013</b>
Трошоци за исплата на штети за непознати и неосигурани возила	8.020	7,675
Противпожарен придонес	8.494	6,940
Придонес за здравство	2.350	2,199
Трошоци за супервизорски орган	5.643	6,077
Финансирање на Национално биро	2.310	1,987
Останато	884	869
<b>Вкупно</b>	<b>27.701</b>	<b>25.747</b>

**12. Останати расходи вклучувајќи вредносни усогласувања**

	<b>2014</b>	<b>2013</b>
Вредносно усогласување на регресни побарувања	-	11
Вредносно усогласување на останати побарувања	2.760	3,348
Отпис на побарувања од QBE	-	3,089
Обврска по основ на регреси	724	3,789
Останати расходи	14.825	18.940
<b>Вкупно</b>	<b>18.309</b>	<b>29.177</b>

**13. Данок на добивка**

	<b>2014</b>	<b>2013</b>
Тековен данок / признаен во биланс на успех	10.643	2.899
<b>Вкупно</b>	<b>10.643</b>	<b>2.899</b>

**Усогласување со применетата даночна стапка**

	<b>2014</b>		<b>2013</b>	
	<b>Живот</b>	<b>Неживот</b>	<b>Живот</b>	<b>Неживот</b>
Добивка пред оданочување	380	98.277	-	93.228
Загуба пред оданочување	-	-	3.041	-
Данок пресметан по даночна стапка	38	9.827	456	2.443
Расходи непризнаени за даночни цели	-	879	4.566	24.425
Намалување на даночната основица	-	(101)	-	-
<b>Данок на добивка</b>	<b>38</b>	<b>10.605</b>	<b>456</b>	<b>2.443</b>

**Акционерско друштво за осигурување и реосигурување Македонија-Скопје  
Виена Иншуренс Груп**

**Белешки кон финансиските извештаи за годината што завршува на 31 декември 2014**

*(сите износи се искажани во илјади денари, доколку поинаку не е назначено)*

**13. Данок на добивка (продолжува)**

Даночните власти можат во период од 5 до 10 години од датумот на поднесениот даночен извештај да извршат ревизија и да утврдат дополнителни даночни обврски и казни. Раководството нема сознанија за околности кои би можеле да доведат до значајни материјални обврски во контекст на горенаведеното.

**14. Вложувања во нематеријални средства**

	<b>2014</b>	<b>2013</b>
<b>На 1 јануари</b>		
Набавна вредност	17.977	15.124
Акумулирана амортизација	(15.441)	(14.723)
<b>Нето книговодствена вредност</b>		
Година завршена на 31 декември	<b>2.536</b>	<b>401</b>
Почетна нето книговодствена вредност	2.536	401
Зголемување	602	2.853
Амортизација	(1.107)	(718)
Нето книговодствена вредност на 31 декември	2.031	2.536
Набавна вредност	<b>18.579</b>	<b>17.977</b>
Акумулирана амортизација	(16.548)	(15.441)
<b>Нето книговодствена вредност</b>	<b>2.031</b>	<b>2.537</b>

**15. Вложувања во недвижности**

	<b>2014</b>	<b>2013</b>
<b>На 1 јануари</b>		
Набавна вредност	927.762	880.346
Акумулирана амортизација	(299.370)	(263.877)
<b>Нето книговодствена вредност</b>	<b>628.392</b>	<b>616.469</b>
<b>Година завршена на 31 декември</b>		
Почетна нето книговодствена вредност	628.392	616.469
Зголемување	4.517	6.803
Отуѓувања и отписи	(30.902)	(28.784)
Пренос од материјални вложувања набавна вредност	-	70.105
Пренос од материјални вложувања акумулирана амортизација	-	(11.980)
Корекција	-	708
Амортизација	(14.822)	(24.221)
<b>Крајна нето книговодствена вредност</b>	<b>587.185</b>	<b>628.392</b>
<b>На 31 декември</b>		
Набавна вредност	901.377	927.762
Акумулирана амортизација	(314.192)	(299.370)
<b>Нето книговодствена вредност</b>	<b>587.185</b>	<b>628.392</b>

\*Во текот на 2013 година Друштвото изврши проценка на вредноста на недвижностите. Проценетата вредност на недвижностите изнесува МКД 727.475 илјади.

**Акционерско друштво за осигурување и реосигурување Македонија-Скопје**  
**Виена Иншуренс Груп**  
**Белешки кон финансиските извештаи за годината што завршува на 31 декември 2014**

*(сите износи се искажани во илјади денари, доколку поинаку не е назначено)*

**16. Материјални вложувања**

	Градежни објекти	Компјутери	Мебел и опрема	Моторни возила	Инвестиции во тек градежи	Инвестиции во тек опрема	Останато	Вкупно
<b>Состојба на 1 Јануари 2013</b>								
Набавна вредност	311.710	69.080	187.173	12.255	161.	1.307	1.598	583.284
Акумулирана амортизација	111.584	65.176	181.023	9.424	-	-	-	367.207
<b>Нето книговодствена вредност</b>	<b>200.126</b>	<b>3.904</b>	<b>6.150</b>	<b>2.831</b>	<b>161</b>	<b>1.307</b>	<b>1.598</b>	<b>216.077</b>
Почетна нето книговодствена вредност	200.126	3.904	6.150	2.831	161	1.307	1.598	216.077
Зголемување	1,620	2,663	4.059	1.906	56	263		10.567
Пренос од инвестиции во тек								-
Пренос од вложувања во недвижности	(70,105)							(70,105)
Расходувања и отуѓувања		(95)	(50)					(145)
ефект од вреднување на набавна вредност	165,526							165,526
ефект од вреднување на акумулирана амортизација	(66,474)							(66,474)
амортизација	(6.057)	(2.612)	(2.796)	(1.501)				(12.966)
реклаификација од недвижности во опрема	25,228							25,228
<b>Нето книговодствена вредност на 31 декември 2013</b>	<b>249,864</b>	<b>3,860</b>	<b>7,363</b>	<b>3,236</b>	<b>217</b>	<b>1,570</b>	<b>1,598</b>	<b>267,708</b>
<b>Набавна вредност</b>	<b>433.979</b>	<b>71.648</b>	<b>191,182</b>	<b>14,161</b>	<b>217</b>	<b>1.570</b>	<b>1.598</b>	<b>714.355</b>
<b>Акумулирана амортизација</b>	<b>184.115</b>	<b>67,788</b>	<b>183,819</b>	<b>10,925</b>	<b>0</b>	<b>0</b>	<b>0</b>	<b>446.646</b>
<b>Нето книговодствена вредност</b>	<b>249.864</b>	<b>3.860</b>	<b>7.363</b>	<b>3.236</b>	<b>217</b>	<b>1.570</b>	<b>1.598</b>	<b>267.708</b>
Почетна нето книговодствена вредност	249.864	3.860	7.363	3.236	217	1.570	1.598	267.708
Зголемување	1.235	3.386	4.149	2.169	5.840	104	352	17.235
Расходувања и отуѓувања								-
Амортизација	(12.767)	(1.973)	(2.968)	(1.595)	(6.057)	-	(34)	(25.394)
<b>Крајна нето книговодствена вредност На 31 декември 2014</b>	<b>238.332</b>	<b>5.273</b>	<b>8.544</b>	<b>3.810</b>	<b>-</b>	<b>1.674</b>	<b>1.916</b>	<b>259.549</b>
Набавна вредност	435.214	75.034	195.331	16.330	6.057	1.674	1.950	731.590
Акумулирана амортизација	196.882	69.761	186.787	12.520	6.057	-	34	472.041
<b>Нето книговодствена вредност на 31 декември 2014</b>	<b>238.332</b>	<b>5.273</b>	<b>8.544</b>	<b>3.810</b>	<b>-</b>	<b>1.674</b>	<b>1.916</b>	<b>259.549</b>

\*\*Позициите компјутери, мебел и опрема, моторни возила и инвестиции во тек на опрема се содржани во билансот на состојба на позиција опрема.

**Акционерско друштво за осигурување и реосигурување Македонија-Скопје**  
**Виена Иншуренс Груп**  
**Белешки кон финансиските извештаи за годината што завршува на 31 декември 2014**

*(сите износи се искажани во илјади денари, доколку поинаку не е назначено)*

**17. Останати финансиски вложувања**

	<b>2014</b>	<b>2013</b>
Финансиски вложувања кои се чуваат до достасување	35.700	176.826
Депозити	710.200	568.200
Финансиски вложувања расположиви за продажба	150.047	14.986
Акции, удели и останати сопственички инструменти		
- Претпријатија	184.373	185.610
- Банки	76.452	72.661
- Останати институции	57.078	57.033
<b>Вкупно</b>	<b>1.213.850</b>	<b>1.075.316</b>
Исправка на вредност	(296.002)	(296.701)
<b>Нето</b>	<b>917.848</b>	<b>778.615</b>

**18. Побарувања од непосредни работи на осигурување**

	<b>2014</b>	<b>2013</b>
Побарувања од осигуреници	531.859	713.119
Останати побарувања од непосредни работи на осигурување	12.110	73.394
<b>Вкупно</b>	<b>543.969</b>	<b>786.513</b>
Исправка на вредност	(277.819)	(590.691)
<b>Нето побарувања</b>	<b>266.150</b>	<b>195.822</b>

**Движење на исправката на вредност**

	<b>2014</b>	<b>2013</b>
Состојба на 1 јануари	<b>590.691</b>	<b>834.884</b>
Дополнителна исправка на вредност	38.326	19.833
Ослободување на исправка на вредност	(5.476)	(11.582)
Отпис	(345.722)	(252.444)
<b>Состојба на 31 декември</b>	<b>277.819</b>	<b>590.691</b>

**Акционерско друштво за осигурување и реосигурување Македонија-Скопје  
Виена Иншуренс Груп**

**Белешки кон финансиските извештаи за годината што завршува на 31 декември 2014**  
(сите износи се искажани во илјади денари, доколку поинаку не е назначено)

**19. Останати побарувања од непосредни работи на осигурување**

	<b>2014</b>	<b>2013</b>
Побарувања по основ на регрес	29.914	28.713
Побарувања по основ на услужно исплатени штети	13.630	22.212
Побарувања од Национално биро	7.821	15.569
Побарувања по основ провизија од реосигурување	332	4.548
Побарувања по основ штети	981	5.156
Побарувања за дадени аванси	5.631	5.415
<b>Вкупно побарувања</b>	<b>58.309</b>	<b>81.613</b>
<b>Исправка на вредност</b>	<b>(36.081)</b>	<b>(33.499)</b>
<b>Нето вредност на побарувања</b>	<b>22.228</b>	<b>48.114</b>

**Движење на исправката на вредност**

	<b>2014</b>	<b>2013</b>
Состојба на 1 Јануари	<b>33.499</b>	<b>45.272</b>
Дополнителна исправка на вредност	3.792	5.050
Ослободување на исправка на вредност	(1.210)	(1.692)
Отпис	-	(15.131)
<b>Состојба на 31 декември</b>	<b>36.081</b>	<b>33.499</b>

**20. Побарувања по основ финансиски вложувања**

	<b>2014</b>	<b>2013</b>
Побарувања од камата	588	596
Побарување на закуп	9.228	8.846
Побарувања од тргување со хартии од вредност	14.120	7.355
<b>Вкупно</b>	<b>23.936</b>	<b>16.797</b>
<b>Исправка на вредност</b>	<b>(3.410)</b>	<b>(3.283)</b>
<b>Нето вредност на побарувања</b>	<b>20.526</b>	<b>13.514</b>

**21. Останати побарувања**

	<b>2014</b>	<b>2013</b>
Побарувања од вработени	622	727
Побарувања од Кјуби	114.607	114.607
Останати побарувања – дополнителна незгода	-	419
Побарувања од купувачи и останато	1.035	
Останати побарувања	30	30
<b>Вкупно</b>	<b>116.294</b>	<b>115.783</b>
<b>Исправка на вредност</b>	<b>(114.607)</b>	<b>(114.607)</b>
<b>Нето вредност на побарувања</b>	<b>1.687</b>	<b>1.176</b>

**Акционерско друштво за осигурување и реосигурување Македонија-Скопје  
Виена Иншуренс Груп  
Белешки кон финансиските извештаи за годината што завршува на 31 декември 2014**

*(сите износи се искажани во илјади денари, доколку поинаку не е назначено)*

**21. Останати побарувања (продолжение)**

**Движење на исправката на вредност**

	<b>2014</b>	<b>2013</b>
Состојба на 1 Јануари	<b>114.607</b>	<b>111.519</b>
Дополнителна исправка на вредност	-	3.088
Ослободување на исправка на вредност	-	-
Отпис	-	-
<b>Состојба на 31 Декември</b>	<b>114.607</b>	<b>114.607</b>

Износот од МКД 114.607 илјади (2013: МКД 114.607 илјади) претставува побарување од QBE Insurance International што се однесува на понудените опциони права на вработените на Осигурување Македонија во текот од 2002 до 2013 година исплатени од страна на Осигурување Македонија во име и за сметка на QBE Insurance International. За истите во 2012 и во 2013 год согласно порамнување на меѓусебните побарувања и обврски со матичната компанија QBE Македонија направи исправка на вредност во вкупен износ од МКД 114.607 илјади.

**22. Парични средства и останати парични еквиваленти**

	<b>2014</b>	<b>2013</b>
Парични средства во благајна		
- во денари	17	23
- во девизи	-	-
Жиро сметка		
- во денари	77.886	64.041
- во девизи	8.929	5.421
<b>Вкупно</b>	<b>86.832</b>	<b>69.485</b>

**23. Технички резерви**

	<b>2014</b>	<b>2013</b>
Бруто резерва за преносна премија	295.558	297.292
Резервации за настанати пријавени штети	226.593	131.417
Резервации за не настанати непријавени штети	115.100	101.375
Резерви за бонуси и попусти	15.500	4.597
Останати технички резерви	5.125	3.492
<b>Бруто технички резерви</b>	<b>657.876</b>	<b>538.173</b>

**Акционерско друштво за осигурување и реосигурување Македонија-Скопје  
Виена Иншуренс Груп**

**Белешки кон финансиските извештаи за годината што завршува на 31 декември 2014**

*(сите износи се искажани во илјади денари, доколку поинаку не е назначено)*

**24. Останати обврски**

	<b>2014</b>	<b>2013</b>
Примени аванси по основ осигурување	7.193	7.639
Провизии на агенти	8.865	7.433
Обврски спрема Кјуби	204.615	191.415
Обврски за придонеси и членарини	2.481	1.554
Обврски кон Национално биро	745	939
Добавувачи за материјални вложувања	4.575	1.573
Добавувачи за обртни средства	6.690	8.601
Обврски спрема вработени	13.705	8.535
Придонеси и даноци по основ плата	5.332	4.010
Обврски кон ВИГ	2.228	-
Обврски за дивиденда	686	-
Останати обврски	528	1.460
<b>Вкупно</b>	<b>257.643</b>	<b>233.159</b>

**25. Пасивни временски разграничувања**

	<b>2014</b>	<b>2013</b>
Пресметани обврски за реосигурување	98.402	65.175
Пресметани провизии	2.331	2.267
Обврски за противпожарен придонес	4.092	2.876
Обврски кон НБ	13.153	18.961
Останато	13.120	6.654
<b>Вкупно</b>	<b>131.098</b>	<b>95.933</b>

**26. Капитал и резерви**

**Акционерски капитал**

Во број на акции	<b>2014</b>	<b>2013</b>
На 1 јануари - целосно платени	717.462	717.462
Издадени во текот на годината	-	-
На 31 декември - целосно платени	<b>717.462</b>	<b>717.462</b>

На 31 декември 2014 година акционерскиот капитал се состои од 717.462 обични акции со номинална вредност од ЕУР 20.084 по акција (2013: 717.462 обични акции со номинална вредност од ЕУР 20.084 по акција). Имателите на обични акции имаат право на дивиденда кога ќе биде објавена и имаат право на еден глас на Собрание на Друштвото за еквивалент од 1 обична акција. Сите акции носат право на сразмерно учество во поделбата на остатокот на стечајната, односно ликвидационата маса.

Во текот на 2013 год преку берзанска трансакција Друштвото беше превземено од страна на Виена Иншуренс Груп (Vienna Insurance Grup VIG. Виена Иншуренс Груп (Vienna Insurance Grup VIG) е водечко име во Австрија, како и во Централна и Источна Европа со речиси 190 години искуство во осигурителниот бизнис.



**Акционерско друштво за осигурување и реосигурување Македонија-Скопје**  
**Виена Иншуренс Груп**  
**Белешки кон финансиските извештаи за годината што завршува на 31 декември 2014**

*(сите износи се искажани во илјади денари, доколку поинаку не е назначено)*

## 26. Капитал и резерви (продолжение)

На Собрание на акционери сите приоритетни акции кои предходно беа сопственост на Фондот за ПИО се трансформираа во обични акции.

Акционерската структура на 31.12.2014 на Друштвото е:

	<b>% од акциите со право на глас</b>
Виена Иншуренс Груп (Vienna Insurance Group VIG)	94.25%
Останати правни и физички лица	5.75%

## Дивиденди

По денот на изготвување на билансот на состојба Надзорниот одбор на Друштвото во согласност со утврденото право според законските прописи донесе предлог одлука за распоред на дел од добивката за исплата на дивиденда во износ од МКД 35.155 илјади, односно 49 денари по акција.

За 2013 година Собранието на акционери на Друштвото во согласност со утврденото право според законските прописи донесе одлука за распоред на дел од добивката за исплата на дивиденда во бруто износ од МКД 34.203 илјади, односно нето дивиденда од 43 денари по акција.

## 27. Административни трошоци-живот

	<b>2014</b>	<b>2013</b>
Трошоци за банкарски услуги	40	65
Трошоци за спроведување на осигурување	435	984
<b>Вкупно</b>	<b>475</b>	<b>1.049</b>

## 28. Останати побарувања- живот

	<b>2014</b>	<b>2013</b>
Побарувања за дадени аванси за штети	-	-
Побарувања од финансиски вложувања	760	1.520
Побарувања од неживот	30	-
<b>Вкупно</b>	<b>790</b>	<b>1.520</b>

## 29. Вонбиланска евиденција - пасива

Согласно усвоеното Упатство за евидентирање на работењето помеѓу Националното биро и осигурителните друштва во 2012 година Друштвото вонбилансно евидентира резервација за пријавени штети по основ на непознати и неосигурани моторни возила. Во 2014 година Друштвото продолжи со политиката на вонбилансна евиденција на резервација за пријавени штети по основ на непознати и неосигурани моторни возила. На 31.12.2014 износот на резервирани штети изнесува МКД 23.624 илјади (2013 МКД 22.674 илјади).

**30. Трансакции со поврзани лица**

**Матично и основно матично друштво**

Друштвото е во доминантна сопственост на Виена Иншуренс Груп (Vienna Insurance Grup VIG), кое е и основно матично претпријатие.

**Трансакции со Матичното друштво**

Состојбата на крајот на годината со Матичното друштво на 31.12.2014 е како што следи:

	<b>2014</b>	<b>2013</b>
Побарувања по основ на осигурување и останати побарувања	-	5.014
Обврски по основ на реосигурување	2.375	10.620
Останати обврски	2.228	-
	<b>4.603</b>	<b>5.606</b>

Во текот на 2014 трансакциите со Матичното друштво се дадени како што следи :

	<b>2014</b>	<b>2013</b>
Трошоци по основ на реосигурување	146.260	42.175
Приходи од провизии и надомести	110.618	8.695
	<b>35.642</b>	<b>33.480</b>

Состојбата на крајот на годината со поврзаните друштва (подружници на матичното друштво) на 31.12.2014 е како што следи:

	<b>2014</b>	<b>2013</b>
Побарувања по основ на осигурување и останати побарувања	21	43.091
Обврски по основ на реосигурување	23.428	80.018
	<b>23.407</b>	<b>36.927</b>

Во текот на 2014 трансакциите со поврзаните друштва (подружници на матичното друштво) се дадени како што следи :

	<b>2014</b>	<b>2013</b>
Трошоци по основ на реосигурување	43.091	-
Приходи од провизии и надомести	80.018	-
	<b>36.927</b>	-

### 30. Трансакции со поврзани лица (продолжува)

#### Трансакции со клучниот менаџерски персонал

Вкупните надомести по сите основи на членовите на Надзорниот одбор, Управниот одбор и Раководниот тим на Друштвото, вклучени во Административни трошоци се како што следува:

	2014	2013
Вкупни надомести	38.727	32.330
	<b>38.727</b>	<b>32.330</b>

### 31. Превземени и потенцијални обврски

#### Судски спорови

Во рамките на тековните активности, постои можност да се добијат тужби против Друштвото. Врз основа на сопствени проценки, како и интерни и екстерни консултанти, раководството на Друштвото смета дека тужбите нема да предизвикаат материјални загуби и според тоа не е направена резервација во финансиските извештаи.

### 32. Последователни настани

По денот на изготвување на Билансот на состојба од Агенцијата за супервизија на осигурување добиено е решение со кое се дозволува пренос на осигурителното портфолио во осигурување живот од Акционерското друштво за осигурување и реосигурување МАКЕДОНИЈА а.д Скопје Виена Иншуренс Груп на Акционерското друштво за осигурување ВИНЕР ЛАЈФ - Виена Иншуренс Груп.

Преносот во рамките на групата на осигурување живот ќе се изврши согласно Договорот за пренос на осигурителното портфолио бр 0307-7602/1 и 0302-701 склучен на 30.10.2014 година.

Согласно договорот предмет на пренос се целокупните права и обврски кој произлегуваат од предходно склучените договори за осигурување на живот како и пренос на средствата кој ги покриваат техничките и математичката резерва по однос на овие договори. Согласно договорот пренесувачот на осигурителното портфолио ги ужива сите права и ги остварува сите обврски од договорот кој се предмет на пренос заклучно со 31.12.2014 година во 00,00 часот.



Неревидирана  
годишна сметка

## **Неревидирана годишна сметка**

Годишна сметка на Друштвото се состои од биланс на состојба на 31 декември 2014 година и биланс на успех за годината тогаш завршена.

Формата и содржината на годишната сметка е регулирана во *“Правилникот за формата и содржината на годишната сметка за осигурителни и реосигурителни друштва”* (“Правилникот”) објавен во Службен весник на Република Македонија.

Пропишаната форма и содржина на годишната сметка во Правилникот, се разликува од изискувањата за формата и содржината на финансиските извештаи изготвени во согласност со сметководствената рамка наведена во ревидираните финансиски извештаи. Последователно, постојат разлики во презентацијата на ставките од биланс на состојба и биланс на успех во годишната сметка и ставките во ревидираните финансиски извештаи.

Годишната сметка на Друштвото беше надвор од опсегот на нашиот ангажман и не беше предмет на нашата ревизија. Последователно, ние не изразуваме мислење за истата.

ЕМБС: 04067037

Целосно име: Акционерско друштво за осигурување и реосигурување МАКЕДОНИЈА Скопје -

Виена Иншуренс Груп

Вид на работа: 600

Тип на годишна сметка: Сметка за неживотно осигурување

Тип на документ: Годишна сметка

Година : 2014

Листа на прикачени документи:

Објаснувачки белешки

Финансиски извештаи

**Биланс на состојба**

Ознака за АОП	Опис	Нето за тековна година	Бруто за тековна година	Исправка на вредноста за тековна година	Претходна година
1	-- АКТИВА: А. НЕМАТЕРИЈАЛНИ СРЕДСТВА (002+003)	2.031.172,00			2.536.560,00
2	-- Гудвил	0,00			0,00
3	-- Останати нематеријални средства	2.031.172,00			2.536.560,00
4	-- Б. МАТЕРИЈАЛНИ СРЕДСТВА (005+008+009+010+011+012)	265.755.536,00			274.055.170,00
5	-- Недвижности (006+007)	244.539.059,00			256.210.851,00
6	-- Земјиште	6.206.993,00			6.347.955,00
7	-- Градежни објекти	238.332.066,00			249.862.896,00
8	-- Постройки и опрема	8.553.142,00			11.223.268,00
9	-- Транспортни средства	3.809.999,00			3.236.121,00
10	-- Аванси за набавка на материјални средства	0,00			0,00
11	-- Материјални средства во подготовка	0,00			1.787.030,00
12	-- Останати материјални средства	8.853.336,00			1.597.900,00
13	-- В.ВЛОЖУВАЊА (014+015+021+040)	1.517.296.476,00			1.419.153.907,00
14	-- I.ВЛОЖУВАЊА ВО МАТЕРИЈАЛНИ СРЕДСТВА КОИ НЕ СЛУЖАТ ЗА ВРШЕЊЕ НА ДЕЈНОСТА	587.184.943,00			628.391.991,00
15	-- II.ФИНАНСИСКИ ВЛОЖУВАЊА ВО ДРУШТВА ВО ГРУПА (016+017+018+019+020)	12.263.678,00			12.146.745,00
16	-- Вложувања во акции, удели и сопственички хартии од вредност во подружници	0,00			0,00
17	-- Вложувања во акции, удели и сопственички хартии од вредност во придружени друштва и заеднички контролирани друштва	0,00			0,00
18	-- Должнички хартии од вредност издадени од подружници, придружени друштва и заеднички контролирани друштва	0,00			0,00
19	-- Побарувања по дадени заеми на подружници, придружени друштва и заеднички контролирани друштва	0,00			0,00
20	-- Останати финансиски вложувања во подружници, придружени друштва и заеднички контролирани друштва	12.263.678,00			12.146.745,00
21	-- III.ОСТАНАТИ ФИНАНСИСКИ ВЛОЖУВАЊА (022+034+035)	917.847.855,00			778.615.171,00
22	-- Вложувања во хартии од вредност (023+026+030)	207.647.855,00			210.415.171,00
23	-- Вложувања во хартии од вредност кои се чуваат до достасаност (024+025)	35.700.486,00			176.825.628,00
24	-- Должнички хартии од вредност со рок на достасување до една година	35.700.486,00			176.825.628,00
25	-- Должнички хартии од вредност со рок на достасување над една година	0,00			0,00
26		171.947.369,00			33.589.543,00

	-- Вложувања во хартии од вредност расположиви за продажба (027+028+029)		
27	-- Должнички хартии од вредност со рок на достасување до една година	0,00	0,00
28	-- Должнички хартии од вредност со рок на достасување над една година	150.046.476,00	14.985.920,00
29	-- Акции, удели и останати сопственички инструменти	21.900.893,00	18.603.623,00
30	-- Вложувања во хартии од вредност според објективната вредност преку добивката или загубата (031+032+033)	0,00	0,00
31	-- Должнички хартии од вредност со рок на достасување до една година	0,00	0,00
32	-- Должнички хартии од вредност со рок на достасување над една година	0,00	0,00
33	-- Акции, удели и останати сопственички инструменти	0,00	0,00
34	-- Деривативни финансиски инструменти	0,00	0,00
35	-- Депозити, заеми и останати пласмани (036+037+038+039)	710.200.000,00	568.200.000,00
36	-- Депозити	710.200.000,00	568.200.000,00
37	-- Дадени заеми обезбедени со хипотека	0,00	0,00
38	-- Останати дадени заеми	0,00	0,00
39	-- Останати пласмани	0,00	0,00
40	-- IV. ДЕПОЗИТИ НА ДРУШТВА ЗА РЕОСИГУРУВАЊЕ КАЈ ЦЕДЕНТИ ПО ОСНОВ НА ДОГОВОРИ ЗА РЕОСИГУРУВАЊЕ	0,00	0,00
41	-- Г. ФИНАНСИСКИ ВЛОЖУВАЊА КАЈ КОИ ОСИГУРЕНИКОТ ГО ПРЕЗЕМА ИНВЕСТИЦИСКИОТ РИЗИК (ДОГОВОРИ ЗА ОСИГУРУВАЊЕ)	0,00	0,00
42	-- Д. ДЕЛ ЗА СООСИГУРУВАЊЕ И РЕОСИГУРУВАЊЕ ВО БРУТО ТЕХНИЧКИТЕ РЕЗЕРВИ (043+044+045+046+047+048+049)	110.012.956,00	10.258.443,00
43	-- Дел за соосигурување и реосигурување во бруто резервите за преносни премии	8.584.644,00	9.349.484,00
44	-- Дел за соосигурување и реосигурување во бруто математичката резерва	0,00	0,00
45	-- Дел за соосигурување и реосигурување во бруто техничките резерви за осигурување на живот каде осигуреникот го презема инвестицискиот ризик	0,00	0,00
46	-- Дел за соосигурување и реосигурување во бруто резервите за штети	101.428.312,00	908.959,00
47	-- Дел за соосигурување и реосигурување во бруто резервите за бонуси и попусти	0,00	0,00
48	-- Дел за соосигурување и реосигурување во бруто еквизационата резерва (законски пропишана резерва за несигурно утврдена штета)	0,00	0,00
49	-- Дел за соосигурување и реосигурување во бруто останати осигурително технички резерви	0,00	0,00
50	-- Г. ОДЛОЖЕНИ ДАНОЧНИ СРЕДСТВА	0,00	0,00
51	-- Е. ПОБАРУВАЊА (052+056+057)	310.590.685,00	271.449.982,00
52	-- I. ПОБАРУВАЊА ОД НЕПОСРЕДНИ РАБОТИ НА ОСИГУРУВАЊЕ (053+054+055)	266.149.781,00	195.821.849,00
53	-- Побарувања од осигуреници	264.649.780,00	195.821.849,00
54	-- Побарувања од застапници и од посредници	0,00	0,00
55	-- Останати побарувања од непосредни работи на осигурување	1.500.001,00	0,00
56	-- II. ПОБАРУВАЊА ОД РАБОТИ НА СООСИГУРУВАЊЕ И РЕОСИГУРУВАЊЕ	1,00	3.031.583,00
57	-- III. ОСТАНАТИ ПОБАРУВАЊА (058+059+060+061)	44.440.903,00	72.596.550,00
58	-- Останати побарувања од непосредни работи на осигурување	22.227.822,00	48.114.417,00

59	-- Побарувања по основ на вложувања	20.525.869,00	13.513.517,00
60	-- Тековни даночни средства	0,00	9.792.584,00
61	-- Останати побарувања	1.687.212,00	1.176.032,00
62	-- Ж.ПАРИЧНИ СРЕДСТВА И ПАРИЧНИ ЕКВИВАЛЕНТИ	86.832.403,00	69.485.143,00
63	-- З. ЗАЛИХИ	786.863,00	403.130,00
64	-- С.СРЕДСТВА (ИЛИ ГРУПИ ЗА ОТУГУВАЊЕ НАМЕНЕТИ ЗА ПРОДАЖБА И ПРЕКИНАТИ РАБОТЕЊА	0,00	0,00
65	-- И. ПЛАТЕНИ ТРОШОЦИ ЗА ИДНИТЕ ПЕРИОДИ И ПРЕСМЕТАНИ ПРИХОДИ(АВР)	71.447.260,00	61.379.733,00
66	-- ВКУПНА АКТИВА: СРЕДСТВА (001+004+013+041+042+050+051+062+063+064+065)	2.364.753.351,00	2.108.722.068,00
67	-- Ј. ВОНБИЛАНСНА ЕВИДЕНЦИЈА – АКТИВА	23.624.074,00	22.674.457,00
68	-- ПАСИВА: А. ГЛАВНИНА И РЕЗЕРВИ (069+070-071-072+073+074+079-080+081-082)	1.280.716.898,00	1.224.026.914,00
69	-- I. ОСНОВНА ГЛАВНИНА	860.796.044,00	860.796.044,00
70	-- II. ПРЕМИИ НА ЕМИТИРАНИ АКЦИИ	0,00	0,00
71	-- III. СОПСТВЕНИ АКЦИИ (-)	0,00	0,00
72	-- IV. ЗАПИШАН, НЕУПЛАТЕН КАПИТАЛ (-)	0,00	0,00
73	-- V. РЕВАЛОРИЗАЦИОНА РЕЗЕРВА	258.355.985,00	272.445.553,00
74	-- VI. РЕЗЕРВИ ( 075+076+077+078)	30.261.773,00	0,00
75	-- Законски резерви	30.261.773,00	0,00
76	-- Резерви за сопствени акции	0,00	0,00
77	-- Статутарни резерви	0,00	0,00
78	-- Останати резерви	0,00	0,00
79	-- VII. АКУМУЛИРАНА ДОБИВКА	43.631.642,00	0,00
80	-- VIII. ПРЕНЕСЕНА ЗАГУБА (-)	0,00	0,00
81	-- IX. ДОБИВКА ЗА ТЕКОВНИОТ ПРЕСМЕТКОВЕН ПЕРИОД	87.671.454,00	90.785.317,00
82	-- X. ЗАГУБА ЗА ТЕКОВНИОТ ПРЕСМЕТКОВЕН ПЕРИОД	0,00	0,00
83	-- XI. ГЛАВНИНА НА СОПСТВЕНИЦИТЕ НА МАТИЧНОТО ДРУШТВО	0,00	0,00
84	-- XII. НЕКОНТРОЛИРАНО УЧЕСТВО	0,00	0,00
85	-- Б.СУБОРДИНИРАНИ ОБВРСКИ	0,00	0,00
86	-- В. БРУТО ТЕХНИЧКИ РЕЗЕРВИ (087+088+089+090+091+092)	657.876.137,00	538.173.004,00
87	-- Бруто резерви за преносни премии	295.558.261,00	297.292.234,00
88	-- Бруто математичка резерва	0,00	0,00
89	-- Бруто резерви за штети	346.818.513,00	236.283.448,00
90	-- Бруто резерви за бонуси и попусти	15.499.363,00	4.597.322,00
91	-- Бруто еквилизациона резерва	0,00	0,00
92	-- Бруто останати осигурително технички резерви	0,00	0,00
93	-- Г. БРУТО ТЕХНИЧКИ РЕЗЕРВИ ВО ОДНОС НА ДОГОВОРИ КАЈ КОИ ОСИГУРЕНИКОТ ГО ПРЕЗЕМА ИНВЕСТИЦИСКИОТ РИЗИК	0,00	0,00
94	-- Д. РЕЗЕРВИРАЊА ЗА РИЗИЦИ И НЕИЗВЕСНОСТИ (095+096)	3.296.755,00	0,00
95	-- Резервирања за пензиски планови, отпремнини и слични обврски кон вработените	3.296.755,00	0,00
96	-- Останати резервирања за ризици и неизвесности	0,00	0,00
97	-- Г. ОДЛОЖЕНИ ДАНОЧНИ ОБВРСКИ	3.749.390,00	1.845.308,00
98	-- Е. ОБВРСКИ КОИ ПРОИЗЛЕГУВААТ ОД ДЕПОЗИТИ НА ДРУШТВА ЗА РЕОСИГУРУВАЊЕ КАЈ ЦЕДЕНТИ ПО ОСНОВ НА ДОГОВОРИ ЗА РЕОСИГУРУВАЊЕ	0,00	0,00
99	-- Ж. ОБВРСКИ (100+104+105)	288.016.129,00	248.743.416,00
100	-- I. ОБВРСКИ ОД НЕПОСРЕДНИ РАБОТИ НА ОСИГУРУВАЊЕ (101+102+103)	700.177,00	1.088.312,00



101	-- Обврски спрема осигуреници	700.177,00	1.088.312,00
102	-- Обврски спрема застапници и посредници	0,00	0,00
103	-- Останати обврски од непосредни работи на осигурување	0,00	0,00
104	-- II. ОБВРСКИ ОД РАБОТИ НА СООСИГУРУВАЊЕ И РЕОСИГУРУВАЊЕ	29.673.107,00	14.495.811,00
105	-- III. ОСТАНАТИ ОБВРСКИ (106+107+108+109+110)	257.642.845,00	233.159.293,00
106	-- Обврски по основ на финансиски вложувања	850.237,00	1.547,00
107	-- Останати обврски од непосредни работи на осигурување	226.126.371,00	209.209.431,00
108	-- Обврски кон вработените	0,00	0,00
109	-- Тековни даночни обврски	0,00	0,00
110	-- Останати обврски	30.666.237,00	23.948.315,00
111	-- З. ОБВРСКИ ПО ОСНОВ НА НЕТЕКОВНИ СРЕДСТВА (ИЛИ ГРУПИ ЗА ОТУГУВАЊЕ) КОИ СЕ ЧУВААТ ЗА ПРОДАЖБА И ПРЕКИНАТИ РАБОТЕЊА	0,00	0,00
112	-- С. ОДЛОЖЕНО ПЛАЌАЊЕ НА ТРОШОЦИ И ПРИХОДИ НА ИДНИТЕ ПЕРИОДИ (ПВР)	131.098.042,00	95.933.426,00
113	-- ВКУПНА ПАСИВА: ГЛАВНИНА И РЕЗЕРВИ И ОБВРСКИ (068+085+086+093+094+097+098+099+111+112)	2.364.753.351,00	2.108.722.068,00
114	-- И.ВОНБИЛАНСНА ЕВИДЕНЦИЈА ПАСИВА	23.624.074,00	22.674.457,00

**Биланс на успех**

Ознака за АОП	Опис	Нето за тековна година	Бруто за тековна година	Исправка на вредноста за тековна година	Претходна година
201	-- А. ПРИХОДИ ОД РАБОТЕЊЕТО (202+211+234+235)	878.736.260,00			760.766.639,00
202	-- I. ЗАРАБОТЕНА ПРЕМИЈА (НЕТО ПРИХОДИ ОД ПРЕМИЈА) (203+204+205-206-207-208+209+210)	617.094.951,00			620.598.076,00
203	-- Бруто полисирана премија за осигурување	867.761.797,00			691.737.672,00
204	-- Бруто полисирана премија за соосигурување	0,00			0,00
205	-- Бруто полисирана премија за реосигурување /ретроцесија	0,00			3.421.320,00
206	-- Бруто полисирана премија пренесена во соосигурување	0,00			0,00
207	-- Бруто полисирана премија пренесена во реосигурување/ретроцесија	252.518.583,00			66.264.941,00
208	-- Промена во резервата за преносна премија	-1.733.973,00			8.288.906,00
209	-- Промена во бруто резервата за преносна премија-дел за соосигурување	0,00			0,00
210	-- Промена во бруто резервата за преносна премија-дел за реосигурување	117.764,00			-7.069,00
211	-- II. ПРИХОДИ ОД ВЛОЖУВАЊА (212+219+228)	87.839.709,00			82.221.739,00
212	-- Приходи од вложувања во друштва во група (213+214+215+216+217+218)	0,00			0,00
213	-- Приходи од камати од друштва во група	0,00			0,00
214	-- Приходи од курсни разлики од друштва во група	0,00			0,00
215	-- Приходи од дивиденди од друштва во група	0,00			0,00
216	-- Нереализирани добивки од сведување на објективна вредност на вложувања во друштва во група	0,00			0,00
217	-- Реализирани добивки (капитална добивка) од продажба на вложувања во друштва во група	0,00			0,00
218	-- Останати приходи од вложувања во друштва во група	0,00			0,00
219	-- Приходи од останати вложувања (220+221+222+223+224)	51.103.681,00			49.927.227,00
220		29.943.624,00			27.662.083,00

	-- Приходи од камати		
221	-- Приходи по основ на курсни разлики	5.380.253,00	19.268.827,00
222	-- Приходи од дивиденди	97.996,00	998.141,00
223	-- Нереализирани добивки од вложувања	0,00	0,00
224	-- Реализирани добивки (капитална добивка ) од продажба на вложувања (225+226+227)	15.681.808,00	1.998.176,00
225	-- Финансиски вложувања расположливи за продажба	412.252,00	462.034,00
226	-- Финансиски вложувања за тргување (по објективна вредност)	0,00	0,00
227	-- Останати финансиски средства и вложувања	15.269.556,00	1.536.142,00
228	-- Останати приходи од вложувања (229+233)	36.736.028,00	32.294.512,00
229	-- Приходи од вложувања во материјални средства кои не служат за вршење на дејноста (230+231+232)	36.736.028,00	32.294.512,00
230	-- Зголемување на вредноста на вложувања во материјални средства кои не служат за вршење на дејноста	0,00	0,00
231	-- Реализирани добивки (капитална добивка) од продажба на вложувања во материјални средства кои не служат за вршење на дејноста	0,00	0,00
232	-- Приходи од наемнини од вложувања во материјални средства кои не служат за вршење на дејноста	36.736.028,00	32.294.512,00
233	-- Останати приходи од вложувања	0,00	0,00
234	-- III. ОСТАНАТИ ОСИГУРИТЕЛНО-ТЕХНИЧКИ ПРИХОДИ, НАМАЛЕНИ ЗА РЕОСИГУРУВАЊЕ	158.004.591,00	43.371.287,00
235	-- IV. ОСТАНАТИ ФИНАНСИСКИ И ДРУГИ ПРИХОДИ	15.797.009,00	14.575.537,00
236	-- Б. РАСХОДИ ОД РАБОТЕЊЕТО (237+245+255+258+261+280+298+301)	780.459.655,00	667.538.862,00
237	-- I. НАСТАНАТИ ШТЕТИ (НЕТО ТРОШОЦИ ЗА ШТЕТИ) (238-239-240-241+242-243-244)	271.011.264,00	239.455.085,00
238	-- Бруто исплатени штети	308.641.556,00	273.096.860,00
239	-- Намалување за приходот од бруто реализирани регресни побарувања	5.446.529,00	8.950.965,00
240	-- Бруто исплатени штети-дел за соосигурување	0,00	0,00
241	-- Бруто исплатени штети-дел за реосигурување/ретроцесија	53.101.516,00	1.617.113,00
242	-- Промени во бруто резервите за штети	121.437.106,00	-22.443.771,00
243	-- Промени во бруто резервите за штети-дел за соосигурување	0,00	0,00
244	-- Промени во бруто резервите за штети-дел за реосигурување	100.519.353,00	629.926,00
245	-- II. ПРОМЕНИ ВО ОСТАНАТИ ТЕХНИЧКИ РЕЗЕРВИ (НЕТО ОД РЕОСИГУРУВАЊЕ) (246+249+252)	0,00	0,00
246	-- Промени во математичка резерва, нето од реосигурување (247-248)	0,00	0,00
247	-- Промени во бруто математичка резерва	0,00	0,00
248	-- Промени во бруто математичка резерва-дел за соосигурување и реосигурување	0,00	0,00
249	-- Промени во еквилизациона резерва, нето од реосигурување (250-251)	0,00	0,00
250	-- Промени во еквилизациона резерва, нето од реосигурување	0,00	0,00
251	-- Промени во бруто еквилизациона резерва-дел за соосигурување и реосигурување	0,00	0,00
252	-- Промени во останати технички резерви, нето од реосигурување (253-254)	0,00	0,00

253	-- Промени во останати бруто технички резерви	0,00	0,00
254	-- Промени во останати бруто технички резерви-дел за соосигурување и реосигурување	0,00	0,00
255	-- III. ПРОМЕНИ ВО БРУТО МАТЕМАТИЧКА РЕЗЕРВА ЗА ОСИГУРУВАЊЕ НА ЖИВОТ КАДЕ ИНВЕСТИЦИСКИОТ РИЗИК Е НА ТОВАР НА ОСИГУРЕНИКОТ, НЕТО ОД РЕОСИГУРУВАЊЕ (256-257)	0,00	0,00
256	-- Промени во бруто математичката резерва за осигурување на живот каде инвестицискиот ризик е на товар на осигуреникот	0,00	0,00
257	-- Промени во бруто математичката резерва за осигурување на живот каде инвестицискиот ризик е на товар на осигуреникот- дел за соосигурување и реосигурување	0,00	0,00
258	-- IV. ТРОШОЦИ ЗА БОНУСИ И ПОПУСТИ, НЕТО ОД РЕОСИГУРУВАЊЕ (259+260)	20.153.514,00	18.327.405,00
259	-- Трошоци за бонуси (кои зависат од резултатот)	2.611.811,00	2.113.083,00
260	-- Трошоци за попусти (кои не зависат од резултатот)	17.541.703,00	16.214.322,00
261	-- V. НЕТО ТРОШОЦИ ЗА СПРОВЕДУВАЊЕ НА ОСИГУРУВАЊЕТО (262+267)	364.436.208,00	296.535.641,00
262	-- Трошоци за стекнување на осигурувањето (263+264+265+266)	156.917.000,00	113.710.633,00
263	-- Провизија	96.204.184,00	69.851.720,00
264	-- Останати трошоци	8.090.996,00	11.530.456,00
265	-- Промена во одложените трошоци за стекнување	-6.563.630,00	-28.665.310,00
266	-- Бруто плати за вработените во внатрешната продажна мрежа	59.185.450,00	60.993.767,00
267	-- Административни трошоци (268+269+275+276)	207.519.208,00	182.825.008,00
268	-- Амортизација и вредносно усогласување (обезвреднување) на материјалните и нематеријалните средства кои служат за вршење на дејноста	17.818.594,00	12.966.315,00
269	-- Трошоци за вработените (270+271+272+273+274)	105.273.700,00	90.486.464,00
270	-- Плати и надоместоци	66.819.160,00	59.834.779,00
271	-- Трошоци за даноци на плати и надоместоци на плата	6.400.474,00	9.242.034,00
272	-- Придонеси од задолжително социјално осигурување	24.289.027,00	18.981.677,00
273	-- Трошоци за дополнително пензиско осигурување за вработени	0,00	0,00
274	-- Останати трошоци за вработените	7.765.039,00	2.427.974,00
275	-- Трошоци за услуги на физички лица кои не вршат дејност со сите давачки	6.436.971,00	0,00
276	-- Останати административни трошоци (277+278+279)	77.989.943,00	79.372.229,00
277	-- Трошоци за услуги	40.718.271,00	37.553.917,00
278	-- Материјални трошоци	24.355.876,00	26.882.653,00
279	-- Трошоци за резервирања и останати трошоци од работењето	12.915.796,00	14.935.659,00
280	-- VI. ТРОШОЦИ ОД ВЛОЖУВАЊА (281+287)	46.428.335,00	51.212.372,00
281	-- Расходи од вложувања во друштва во група (282+283+284+285+286)	0,00	0,00
282	-- Расходи за камати од друштва во група	0,00	0,00
283	-- Расходи за курсни разлики од друштва во група	0,00	0,00

284	-- Нереализирани загуби од сведување на објективна вредност на вложувања во друштва во група	0,00	0,00
285	-- Реализирани загуби од продажба (капитална загуба) на вложувања друштва во група	0,00	0,00
286	-- Останати финансиски расходи од друштва во група	0,00	0,00
287	-- Расходи од останати вложувања (288+289+290+291+294+295)	46.428.335,00	51.212.372,00
288	-- Расходи за камати	0,00	0,00
289	-- Расходи за курсни разлики	20.109.704,00	14.511.344,00
290	-- Нереализирани загуби од сведување на објективна вредност на вложувања	0,00	3.371.532,00
291	-- Реализирани загуби од продажба (капитална загуба) на вложувања (292+293)	0,00	0,00
292	-- Финансиски вложувања расположиви за продажба	0,00	0,00
293	-- Финансиски вложувања за тргување (по објективна вредност)	0,00	0,00
294	-- Реализирани загуби од продажба на останати вложувања	2.635.767,00	690.843,00
295	-- Останати расходи од вложувања (296+297)	23.682.864,00	32.638.653,00
296	-- Амортизација на вложувањата во материјални средства кои не служат за вршење на дејноста	22.877.291,00	24.221.540,00
297	-- Загуби од обезвреднување на вложувањата и останати расходи од вложувања	805.573,00	8.417.113,00
298	-- VII. ОСТАНАТИ ОСИГУРИТЕЛНО-ТЕХНИЧКИ ТРОШОЦИ, НАМАЛЕНИ ЗА РЕОСИГУРУВАЊЕ (299+300)	27.701.033,00	25.747.004,00
299	-- Трошоци за превентива	0,00	0,00
300	-- Останати осигурително технички трошоци, намалени за реосигурување	27.701.033,00	25.747.004,00
301	-- VIII. ОСТАНАТИ РАСХОДИ (302+303)	50.729.301,00	36.261.355,00
302	-- Загуби поради обезвреднување на побарувања по основ на премија за осигурување	32.420.775,00	7.084.157,00
303	-- Останати финансиски и други расходи	18.308.526,00	29.177.198,00
304	-- Удел во добивката на придружените друштва	0,00	0,00
305	-- Удел во загубата на придружените друштва	0,00	0,00
306	-- Добивка за деловната година (201+304) – (236+305)	98.276.605,00	93.227.777,00
307	-- Загуба за деловната година (236+305) – (201+304)	0,00	0,00
308	-- Нето добивка од прекинати работења	0,00	0,00
309	-- Нето загуба од прекинати работења	0,00	0,00
310	-- Добивка пред оданочување (306+308) или (306-309)	98.276.605,00	93.227.777,00
311	-- Загуба пред оданочување (307+309) или (307-308)	0,00	0,00
312	-- Данок на добивка	10.605.151,00	2.442.460,00
313	-- Одложени даночни приходи	0,00	0,00
314	-- Одложени даночни расходи	0,00	0,00
315	-- ДОБИВКА ЗА ДЕЛОВНАТА ГОДИНА ПО ОДАНОЧУВАЊЕ (310-312+313-314)	87.671.454,00	90.785.317,00
316	-- ЗАГУБА ЗА ДЕЛОВНАТА ГОДИНА ПО ОДАНОЧУВАЊЕ (311+312-313+314)		0,00
317	-- Просечен број на вработени врз основа на часови на работа во пресметковниот период (во апсолутен износ)	191,00	194,00
318	-- Број на месеци на работења (во апсолутен износ)	12,00	12,00

319	-- ДОБИВКА/ЗАГУБА ЗА ПЕРИОДОТ	87.671.454,00	90.785.317,00
320	-- Добивка која им припаѓа на имателите на акции на матичното друштво	0,00	0,00
321	-- Добивка која припаѓа на неконтролираното учество	0,00	0,00
322	-- Загуба која се однесува на имателите на акции на матичното друштво	0,00	0,00
323	-- Загуба која се однесува на неконтролираното учество	0,00	0,00
324	-- ЗАРАБОТУВАЧКА ПО АКЦИЈА	0,00	0,00
325	-- Вкупна основна заработувачка по акција	0,00	0,00
326	-- Вкупна разводнета заработувачка по акција	0,00	0,00
327	-- Основна заработувачка по акција од прекинато работење	0,00	0,00
328	-- Разводнета заработувачка по акција од прекинато работење	0,00	0,00
329	-- Добивка за годината	87.671.454,00	90.785.317,00
330	-- Загуба за годината	0,00	0,00
331	-- Останата сеопфатна добивка (333+335+337+339+341+343) - (334+336+338+340+342+344)	1.166.390,00	94.879.023,00
332	-- Останата сеопфатна загуба (334+336+338+340+342+344) - (333+335+337+339+341+343)		0,00
333	-- Добивки кои произлегуваат од преведување на странско работење	0,00	0,00
334	-- Загуби кои произлегуваат од преведување на странско работење	0,00	0,00
335	-- Добивки од повторно мерење на финансиски средства расположиви за продажба	3.297.270,00	0,00
336	-- Загуби од повторно мерење на финансиски средства расположиви за продажба	0,00	4.173.053,00
337	-- Ефективен дел од добивки од хеџинг инструменти за хеџирање на парични текови	0,00	0,00
338	-- Ефективен дел од загуби од хеџинг инструменти за хеџирање на парични текови	0,00	0,00
339	-- Промени на ревалоризациските резерви за материјални и нематеријални средства(+)	0,00	99.052.076,00
340	-- Промени на ревалоризациските резерви за материјални и нематеријални средства(-)	2.130.880,00	0,00
341	-- Актуарски добивки на дефинирани планови за користи на вработените	0,00	0,00
342	-- Актуарски загуби на дефинирани планови за користи на вработените	0,00	0,00
343	-- Удел во останата сеопфатна добивка на придружени друштва (само за потреби на консолидација)	0,00	0,00
344	-- Удел во останата сеопфатна загуба на придружени друштва (само за потреби на консолидација)	0,00	0,00
345	-- Данок на добивка на компоненти на останата сеопфатна добивка	0,00	9.487.902,00
346	-- Нето останата сеопфатна добивка (331-345)	1.166.390,00	85.391.121,00
347	-- Нето останата сеопфатна загуба (345-331) или (332+345)		0,00
348	-- Вкупна сеопфатна добивка за годината (329+346) или (346-330)	88.837.844,00	176.176.438,00
349	-- Сеопфатна добивка која им припаѓа на имателите на акции на матичното друштво	83.729.668,00	166.046.294,00
350		5.108.176,00	10.130.144,00

	-- Сеопфатна добивка која припаѓа на неконтролираното учество	
351	-- Вкупна сеопфатна загуба за годината (330+347) или (330-346) или (347-329)	0,00
352	-- Сеопфатна загуба која им припаѓа на имателите на акции на матичното друштво	0,00
353	-- Сеопфатна загуба која припаѓа на неконтролираното учество	0,00

ЕМБС: 04067037

Целосно име: Акционерско друштво за осигурување и реосигурување МАКЕДОНИЈА Скопје -

Виена Иншуренс Груп

Вид на работа: 600

Тип на годишна сметка: Сметка за животна осигурување

Тип на документ: Годишна сметка

Година : 2014

Листа на прикачени документи:

Објаснувачки белешки

Финансиски извештаи

### Биланс на состојба

Ознака за АОП	Опис	Нето за тековна година	Бруто за тековна година	Исправка на вредноста за тековна година	Претходна година
13	-- В.ВЛОЖУВАЊА (014+015+021+040)	44.933.988,00			64.943.682,00
21	-- III.ОСТАНАТИ ФИНАНСИСКИ ВЛОЖУВАЊА (022+034+035)	44.933.988,00			64.943.682,00
22	-- Вложувања во хартии од вредност (023+026+030)	19.933.988,00			19.943.682,00
26	-- Вложувања во хартии од вредност расположиви за продажба (027+028+029)	19.933.988,00			19.943.682,00
28	-- Должнички хартии од вредност со рок на достасување над една година	19.933.988,00			19.943.682,00
35	-- Депозити, заеми и останати пласмани (036+037+038+039)	25.000.000,00			45.000.000,00
36	-- Депозити	25.000.000,00			45.000.000,00
51	-- Е.ПОБАРУВАЊА (052+056+057)	6.924.335,00			7.103.725,00
57	-- III.ОСТАНАТИ ПОБАРУВАЊА (058+059+060+061)	6.924.335,00			7.103.725,00
59	-- Побарувања по основ на вложувања	760.723,00			1.520.000,00
60	-- Тековни даночни средства	6.133.790,00			5.583.725,00
61	-- Останати побарувања	29.822,00			
62	-- Ж.ПАРИЧНИ СРЕДСТВА И ПАРИЧНИ ЕКВИВАЛЕНТИ	27.327,00			384.125,00
65	-- И. ПЛАТЕНИ ТРОШОЦИ ЗА ИДНИТЕ ПЕРИОДИ И ПРЕСМЕТАНИ ПРИХОДИ(АВР)	67.287,00			129.828,00
66	-- ВКУПНА АКТИВА: СРЕДСТВА (001+004+013+041+042+050+051+062+063+064+065)	51.952.937,00			72.561.360,00
68	-- ПАСИВА: А. ГЛАВНИНА И РЕЗЕРВИ (069+070-071-072+073+074+079-080+081-082)	24.356.823,00			24.014.691,00
69	-- I. ОСНОВНА ГЛАВНИНА	27.512.020,00			27.512.020,00
80	-- VIII. ПРЕНЕСЕНА ЗАГУБА (-)	3.497.329,00			
81	-- IX. ДОБИВКА ЗА ТЕКОВНИОТ ПРЕСМЕТКОВЕН ПЕРИОД	342.132,00			
82	-- X. ЗАГУБА ЗА ТЕКОВНИОТ ПРЕСМЕТКОВЕН ПЕРИОД				3.497.329,00
86	-- В. БРУТО ТЕХНИЧКИ РЕЗЕРВИ (087+088+089+090+091+092)	27.178.604,00			46.202.858,00
87	-- Бруто резерви за преносни премии				351,00
88	-- Бруто математичка резерва	25.691.392,00			43.901.286,00
89	-- Бруто резерви за штети	1.487.212,00			2.301.221,00
99	-- Ж. ОБВРСКИ (100+104+105)	3.154,00			1.169.455,00
105	-- III. ОСТАНАТИ ОБВРСКИ (106+107+108+109+110)	3.154,00			1.169.455,00
107	-- Останати обврски од непосредни работи на осигурување	3.154,00			619.543,00
109	-- Тековни даночни обврски				549.912,00
112	-- S. ОДЛОЖЕНО ПЛАЌАЊЕ НА ТРОШОЦИ И ПРИХОДИ НА ИДНИТЕ ПЕРИОДИ (ПВР)	414.356,00			1.174.356,00
113	-- ВКУПНА ПАСИВА: ГЛАВНИНА И РЕЗЕРВИ И ОБВРСКИ (068+085+086+093+094+097+098+099+111+112)	51.952.937,00			72.561.360,00

### Биланс на успех

Ознака за АОП	Опис	Нето за тековна година	Бруто за тековна година	Исправка на вредноста за тековна година	Претходна година
201		4.107.126,00			7.743.707,00

	-- А. ПРИХОДИ ОД РАБОТЕЊЕТО (202+211+234+235)		
202	-- I. ЗАРАБОТЕНА ПРЕМИЈА (НЕТО ПРИХОДИ ОД ПРЕМИЈА) (203+204+205-206-207-208+209+210)	2.119.504,00	4.819.166,00
203	-- Бруто полисирана премија за осигурување	2.119.153,00	4.808.104,00
208	-- Промена во резервата за преносна премија	-351,00	-11.062,00
211	-- II. ПРИХОДИ ОД ВЛОЖУВАЊА (212+219+228)	1.812.089,00	2.924.540,00
219	-- Приходи од останати вложувања (220+221+222+223+224)	1.812.089,00	2.924.540,00
220	-- Приходи од камати	1.670.015,00	2.826.675,00
221	-- Приходи по основ на курсни разлики	142.074,00	97.865,00
235	-- IV. ОСТАНАТИ ФИНАНСИСКИ И ДРУГИ ПРИХОДИ	175.533,00	1,00
236	-- Б. РАСХОДИ ОД РАБОТЕЊЕТО (237+245+255+258+261+280+298+301)	3.726.979,00	10.784.414,00
237	-- I. НАСТАНАТИ ШТЕТИ (НЕТО ТРОШОЦИ ЗА ШТЕТИ) (238-239-240-241+242-243-244)	21.281.583,00	29.588.294,00
238	-- Бруто исплатени штети	22.095.592,00	28.985.407,00
242	-- Промени во бруто резервите за штети	-814.009,00	602.887,00
245	-- II. ПРОМЕНИ ВО ОСТАНАТИ ТЕХНИЧКИ РЕЗЕРВИ (НЕТО ОД РЕОСИГУРУВАЊЕ) (246+249+252)	-18.209.895,00	-24.475.174,00
246	-- Промени во математичка резерва, нето од реосигурување (247-248)	-18.209.895,00	-24.475.174,00
247	-- Промени во бруто математичка резерва	-18.209.895,00	-24.475.174,00
261	-- V. НЕТО ТРОШОЦИ ЗА СПРОВЕДУВАЊЕ НА ОСИГУРУВАЊЕТО (262+267)	475.737,00	1.048.757,00
267	-- Административни трошоци (268+269+275+276)	475.737,00	1.048.757,00
276	-- Останати административни трошоци (277+278+279)	475.737,00	1.048.757,00
277	-- Трошоци за услуги	475.737,00	1.048.757,00
280	-- VI. ТРОШОЦИ ОД ВЛОЖУВАЊА (281+287)	140.779,00	56.318,00
281	-- Расходи од вложувања во друштва во група (282+283+284+285+286)	140.779,00	56.318,00
283	-- Расходи за курсни разлики од друштва во група	140.779,00	56.318,00
301	-- VIII. ОСТАНАТИ РАСХОДИ (302+303)	38.775,00	4.566.219,00
303	-- Останати финансиски и други расходи	38.775,00	4.566.219,00
306	-- Добивка за деловната година (201+304) – (236+305)	380.147,00	
307	-- Загуба за деловната година (236+305) – (201+304)		3.040.707,00
310	-- Добивка пред оданочување (306+308) или (306-309)	380.147,00	
311	-- Загуба пред оданочување (307+309) или (307- 308)		3.040.707,00
312	-- Данок на добивка	38.015,00	456.622,00
315	-- ДОБИВКА ЗА ДЕЛОВНАТА ГОДИНА ПО ОДАНОЧУВАЊЕ (310-312+313-314)	342.132,00	
316	-- ЗАГУБА ЗА ДЕЛОВНАТА ГОДИНА ПО ОДАНОЧУВАЊЕ (311+312-313+314)		3.497.329,00
318	-- Број на месеци на работење (во апсолутен износ)	12,00	12,00
319	-- ДОБИВКА/ЗАГУБА ЗА ПЕРИОДОТ	342.132,00	-3.497.329,00
320	-- Добивка која им припаѓа на имателите на акции на матичното друштво	322.459,00	
321	-- Добивка која припаѓа на неконтролираното учество	19.673,00	
322	-- Загуба која се однесува на имателите на акции на матичното друштво		3.296.233,00
323	-- Загуба која се однесува на неконтролираното учество		201.096,00
329	-- Добивка за годината	342.132,00	
330	-- Загуба за годината		3.497.329,00



331	-- Останата сеопфатна добивка (333+335+337+339+341+343) - (334+336+338+340+342+344)	0,00	
348	-- Вкупна сеопфатна добивка за годината (329+346) или (346-330)	342.132,00	
349	-- Сеопфатна добивка која им припаѓа на имателите на акции на матичното друштво	322.459,00	
350	-- Сеопфатна добивка која припаѓа на неконтролираното учество	19.673,00	
351	-- Вкупна сеопфатна загуба за годината (330+347) или (330-346) или (347-329)		3.497.329,00
352	-- Сеопфатна загуба која им припаѓа на имателите на акции на матичното друштво		32.962.233,00
353	-- Сеопфатна загуба која припаѓа на неконтролираното учество		201.096,00